

EXPANSION

LAS

**EMPRESAS MÁS IMPORTANTES
DE MÉXICO**





Los efectos de la crisis provocada por la pandemia acechan la estabilidad financiera y operativa que la élite empresarial del país logró en 2021. Los protagonistas comentan la estrategia para sortear una turbulencia que parece no terminar.

ILUSTRACIÓN DE PORTADA: SUPER MAGIC FRIEND

PEMEX

Crecer con el menor esfuerzo.

PÁG. 104

AMÉRICA MÓVIL

Tender una red para ganar mercado.

PÁG. 112

AUTOMOTRIZ

Cómo sortear una pesadilla interminable.

PÁG. 126

H-E-B

Una expansión lenta pero segura.

PÁG. 160

SANOFI

Empoderar a un paciente más longevo.

PÁG. 170



BORRÓN Y ¿CUENTA NUEVA?

POR: Edmundo Sánchez



os desafíos operativos y financieros que la pandemia generó en 'Las 500 empresas más importantes de México' parecen haber quedado atrás conforme las actividades económicas se han restablecido y las restricciones sanitarias se han suavizado.

La adopción de tecnología, el repunte de la producción, el consumo y las exportaciones son algunos de los factores clave que han impulsado la recuperación de las compañías y el aumento de sus ingresos.

En 2021, las ventas de 266 de las 500 compañías más grandes del país crecieron a doble dígito, rompiendo el récord de 248 en 2018. Las ventas cayeron solo en 91 empresas, nivel inferior a las 260 que lo padecieron en 2020 y cerca de las 76 de 2018, el año con menos casos. Incluso, algunas empresas y sectores ya superaron su nivel

de producción y ventas prepandemia. Sin embargo, se trata de una mejora parcial e irregular en la que las pymes continúan siendo las más perjudicadas por la crisis y queda en evidencia la fragilidad económica que vive el país actualmente, no su fortaleza.

Entre 'Las 500' también hay sectores que no se han recuperado del todo, entre ellos, recursos humanos, maquinaria y equipo, telecomunicaciones, electrónica, servicios educativos y servicios financieros.

El número de empleos que han recuperado las empresas más importantes del país todavía está por debajo del nivel que se tenía antes de la pandemia. En 2019, las 500 compañías más grandes del país generaban 5.2 millones de empleos, actualmente, crean 3.8% menos.

La recuperación desigual de empresas y sectores ha desbalanceado la demanda y la oferta agregada del país, esto se ha reflejado en un incremento sostenido de los precios que ha beneficiado las ventas de algunas empresas, en detrimento de otras.

En 2021, México tuvo la tasa de inflación más alta en 21 años (7.36%), impulsada principalmente por el aumento sostenido en los precios de los alimentos, los servicios y los combustibles.

En 2022, la perspectiva no es mejor. Los remanentes de la pandemia, la guerra en Ucrania, las presiones al alza en los mercados internacionales de los precios de materias primas (destacándose la de metales industriales, granos y energéticos), sin descartar la posibilidad de que ocurran nuevos choques, derivados del complejo entorno que enfrenta la economía global, tendrán incidencia. La inflación podría ser revisada al alza en los próximos meses o seguir afectando el desempeño de la economía.

Si no se adoptan medidas de políticas públicas, es posible que la recuperación económica tarde más. La gran incertidumbre y la heterogeneidad en el desempeño entre sectores exige que los responsables de la formulación de políticas inyecten no solo capital, sino, sobre todo, confianza en el sector empresarial para una recuperación sostenible y más equitativa.

L A S

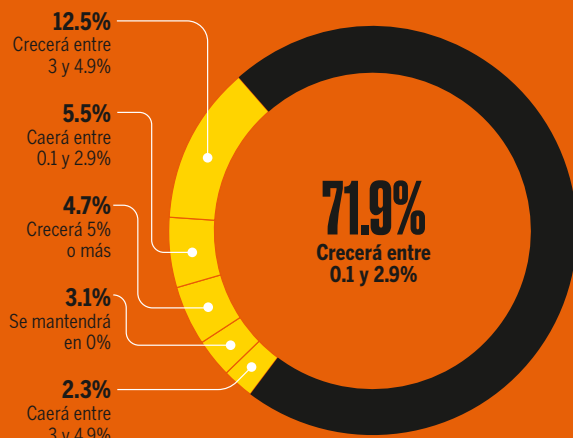


EMPRESAS MÁS IMPORTANTES DE MÉXICO

RANKING

EXPANSION.MX

RK 21	RK 20	EMPRESA / ESTADO	PAÍS	SECTOR	VENTAS NETAS		UTILIDAD DE OPERACIÓN		UTILIDAD NETA	
					MILLONES DE PESOS	VAR. % 21/20	MILLONES DE PESOS	VAR. % 21/20	MILLONES DE PESOS	VAR. % 21/20
1	2	Petróleos Mexicanos / CDMX ^a	MX	Petróleo y gas	1,495,628.6	56.8	228,927.3	463.0	-294,775.9	42.1
2	1	América Móvil / CDMX ^a	MX	Telecomunicaciones	855,534.9	-15.9	166,132.6	14.2	196,326.1	319.0
3	3	Walmart de México / CDMX ^a	EU	Comercio autoservicio	736,044.0	4.9	62,907.7	9.5	44,138.0	32.0
4	4	Comisión Federal de Electricidad / CDMX ^a	MX	Energía	566,686.7	12.7	-35,461.0	nd	-106,260.1	nd
5	5	FEMSA / NL ^a	MX	Holding	556,261.0	12.8	54,575.0	59.5	37,677.0	903.1
6	6	General Motors de México / CDMX ^a	EU	Armadora	349,504.4	-16.9	nd	nd	nd	nd
7	7	Grupo Bimbo / CDMX ^a	MX	Alimentos y bebidas	348,887.0	5.4	34,126.0	34.3	17,382.0	64.7
8	11	Alfa / NL ^a	MX	Holding	308,060.0	16.7	25,282.0	43.9	7,429.0	nd
9	12	Grupo México / CDMX ^a	MX	Holding	299,750.7	27.8	152,263.6	52.6	80,200.6	63.6
10	8	Cemex / NL ^a	MX	Cemento	295,111.1	5.9	32,821.7	434.9	15,274.9	148.4
11	9	Grupo Financiero BBVA / CDMX ^a	ESP	Servicios financieros	286,243.0	5.2	90,823.0	50.5	65,502.0	52.8
12	10	Stellantis México / CDMX ^{e,1}	HOL	Armadora	283,000.0	5.6	nd	nd	nd	nd
13	13	Grupo BAL / CDMX ^{e,2}	MX	Holding	265,132.2	20.0	28,497.1	119.5	13,839.2	178.4
14	17	Americas Mining Corporation / CDMX ^{p,3}	MX	Minería	245,020.8	33.3	131,802.5	93.2	80,246.0	83.7
15	16	Grupo Coppel / Sin. ^p	MX	Comercio departamental	221,570.0	17.9	nd	nd	nd	nd
16	14	Grupo Financiero Banorte / NL ^a	MX	Servicios financieros	214,994.0	7.9	43,822.0	12.5	35,048.0	14.9
17	21	Kaluz / CDMX ^{e,4}	MX	Holding	213,667.8	21.2	33,568.8	91.5	16,138.7	279.3
18	38	Ternium México / NL ^a	LUX	Siderurgia y metalurgia	199,419.0	94.6	63,953.0	676.0	44,984.0	826.4
19	19	FEMSA Comercio (Oxxo) / NL ^{p,5}	MX	Comercio autoservicio	198,586.0	9.5	18,387.0	53.0	nd	nd
20	34	Ford de México / CDMX ^a	EU	Armadora	196,406.0	60.7	nd	nd	nd	nd
21	18	Coca-Cola FEMSA / CDMX ^{a,5}	MX	Alimentos y bebidas	194,804.0	6.1	27,179.0	19.4	15,708.0	52.4
22	25	Grupo Salinas / CDMX ^{e,6}	MX	Holding	193,888.2	23.4	17,124.2	230.6	13,857.7	429.8
23	28	Grupo Comercial Chedraui / Ver. ^a	MX	Comercio autoservicio	188,486.8	28.8	8,748.3	26.2	3,480.5	30.1
24	22	Arca Continental / NL ^a	MX	Alimentos y bebidas	183,366.4	8.3	25,360.9	18.1	15,089.3	20.0
25	23	Nissan Mexicana / CDMX ^p	JAP	Armadora	181,101.0	10.3	nd	nd	nd	nd
26	20	Infonavit / CDMX ^a	MX	Servicios financieros	180,591.8	2.0	65,772.7	nd	9,057.1	nd
27	31	Orbia Advance Corporation / Méx. ^{a,7}	MX	Holding	178,164.1	29.1	29,391.7	89.8	13,330.4	218.6
28	24	Volkswagen de México / Pue. ^p	ALE	Armadora	174,411.0	7.0	10,744.0	1,503.6	6,338.0	nd
29	30	Toyota Motor Sales de México / CDMX ^e	JAP	Armadora	170,000.0	21.4	nd	nd	nd	nd
30	15	Grupo Financiero Citibanamex / CDMX ^a	EU	Servicios financieros	169,067.0	-11.2	35,014.0	89.5	27,451.0	92.8
31	37	Alpek / NL ^{a,8}	MX	Química y petroquímica	156,224.0	37.1	17,494.0	133.5	10,196.0	147.4
32	26	Organización Soriana / NL ^a	MX	Comercio autoservicio	152,131.0	-1.2	9,137.0	nd	4,349.0	17.6
33	36	El Puerto de Liverpool / CDMX ^a	MX	Comercio departamental	151,021.7	30.8	23,907.0	165.5	12,868.2	1,615.5
34	27	Sam's Club / CDMX ^{a,9}	EU	Comercio autoservicio	150,958.8	1.8	nd	nd	nd	nd
35	35	Grupo Elektra / CDMX ^{a,10}	MX	Holding	146,018.8	21.2	13,668.4	564.5	12,943.8	776.3



¿CUÁNTO CRECERÁ EL PIB DE MÉXICO EN 2022?

500 FRENTE A LA CORRUPCIÓN

INTEGRIDAD CORPORATIVA

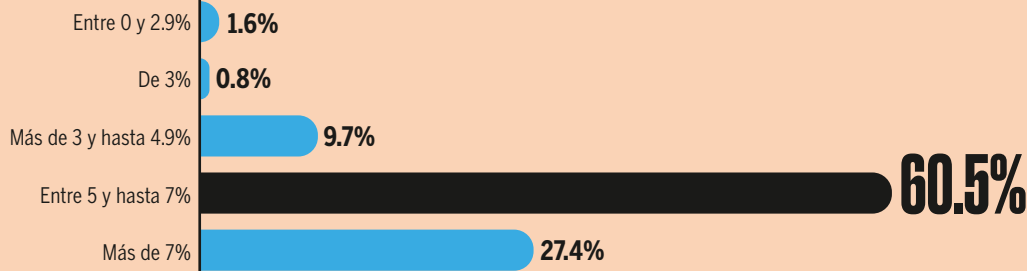
ACTIVOS		PASIVOS		CAPITAL		UTILIDADES COMO % DE...			EMPLEOS 21	ÍNDICE BASE 100 2022	POSICIÓN IC500 2022	VAR. EN POSICIÓN 22/21	SITIO WEB	RK 21
MILLONES DE PESOS	VAR. % 21/20	MILLONES DE PESOS	VAR. % 21/20	MILLONES DE PESOS	VAR. % 21/20	VENTAS	CAPITAL	ACTIVOS						
2,052,098.2	6.4	4,222,099.0	-2.6	-2,170,000.8	9.8	-19.7	nd	-14.4	123,842	92.2	116	68	pemex.com	1
1,689,649.8	4.0	1,235,608.1	-5.7	454,041.7	44.1	22.9	43.2	11.6	181,205	86.3	214	-60	americamovil.com	2
394,389.5	9.0	208,507.0	8.2	185,882.5	9.9	6.0	23.7	11.2	231,259	94.1	74	53	walmartmexico.com	3
2,266,348.5	4.9	1,565,657.0	-1.1	700,691.5	21.4	-18.8	-15.2	-4.7	87,690	86.3	214	-30	cfe.mx	4
737,500.0	7.7	402,383.0	6.5	335,117.0	9.1	6.8	11.2	5.1	320,808	94.1	74	28	femsa.com	5
nd	nd	nd	nd	nd	nd	nd	nd	nd	20,614	94.1	74	-14	gm.com.mx	6
337,639.0	9.7	236,033.0	7.5	101,606.0	15.4	5.0	17.1	5.1	137,543	100.0	1	22	grupobimbo.com	7
269,107.0	5.1	214,286.0	5.7	54,821.0	2.8	2.4	13.6	2.8	56,160	72.5	358	-27	alfa.com.mx	8
663,937.2	9.3	287,925.2	3.6	376,012.0	14.0	26.8	21.3	12.1	29,707	92.2	116	123	gmexico.com	9
545,360.3	-0.3	335,176.6	-9.0	210,183.7	17.7	5.2	7.3	2.8	46,124	96.1	52	8	cemex.com	10
2,752,369.0	1.8	2,433,602.0	0.0	318,767.0	17.4	22.9	20.5	2.4	39,400	100.0	1	0	bbva.mx	11
nd	nd	nd	nd	nd	nd	nd	nd	nd	nd	92.2	116	-11	stellantis.com	12
558,771.1	8.2	405,255.6	8.1	153,515.5	8.4	5.2	9.0	2.5	39,735	nd	nd	nd	bal.com.mx	13
453,368.1	13.7	216,018.9	2.4	237,349.2	26.4	32.8	33.8	17.7	nd	98.0	31	153	gmexico.com	14
nd	nd	nd	nd	nd	nd	nd	nd	nd	114,171	98.0	31	6	coppel.com	15
1,850,879.0	3.5	1,613,639.0	3.3	237,240.0	5.4	16.3	14.8	1.9	25,766	86.3	214	2	banorte.com.mx	16
340,631.1	-0.3	251,364.4	0.2	89,266.7	-1.7	7.6	18.1	4.7	25,254	94.1	74	142	kaluz.com	17
188,251.0	51.3	59,062.0	34.8	129,189.0	60.3	22.6	34.8	23.9	9,066	96.1	52	-15	ternium.com.mx	18
nd	nd	nd	nd	nd	nd	nd	nd	nd	168,000	94.1	74	-41	oxxo.com	19
nd	nd	nd	nd	51,483.0	-0.1	nd	nd	nd	11,791	72.5	358	-39	ford.mx	20
271,567.0	3.2	143,995.0	2.4	127,572.0	4.2	8.1	12.3	5.8	83,754	94.1	74	-14	coca-colafemsa.com	21
516,547.3	13.4	395,682.3	13.4	120,864.9	13.5	7.1	11.5	2.7	100,000	78.4	322	-262	gruposalinas.com	22
141,040.0	55.9	108,379.2	77.2	32,660.8	11.5	1.8	10.7	2.5	62,938	98.0	31	6	grupochedraui.com.mx	23
258,026.9	4.9	107,889.8	9.5	150,137.1	1.8	8.2	10.1	5.8	62,857	98.0	31	29	arcacontal.com	24
114,227.0	13.3	56,866.0	33.8	57,361.0	-1.6	nd	nd	nd	18,317	76.5	336	-97	nissan.com.mx	25
1,882,276.8	9.0	1,607,381.8	10.0	274,895.0	3.4	5.0	3.3	0.5	4,500	58.8	397	8	portalmx.infonavit.org.mx	26
216,645.3	6.4	146,977.1	4.8	69,668.2	9.8	7.5	19.1	6.2	22,393	94.1	74	165	orbia.com	27
115,686.0	16.4	88,283.0	6.4	27,403.0	67.3	3.6	23.1	5.5	12,719	90.2	158	-31	vw.com.mx	28
nd	nd	nd	nd	nd	nd	nd	nd	nd	nd	2.0	488	-27	toyota.mx	29
1,560,844.0	0.6	1,560,844.0	16.1	213,666.0	3.2	16.2	12.8	1.8	39,562	100.0	1	0	citibanamex.com	30
123,945.0	16.5	74,359.0	22.2	49,586.0	9.0	6.5	20.6	8.2	6,467	74.5	350	-55	alpek.com	31
143,058.0	0.6	72,230.0	-3.2	70,828.0	4.9	2.9	6.1	3.0	86,565	96.1	52	258	organizacionsoriana.com	32
221,970.7	8.4	102,083.2	5.2	119,887.5	11.2	8.5	10.7	5.8	72,719	100.0	1	0	elpuertodeliverpool.com.mx	33
nd	nd	nd	nd	nd	nd	nd	nd	nd	30,000	94.1	74	-14	sams.com.mx	34
423,694.0	14.3	318,239.0	14.9	105,455.0	12.6	8.9	12.3	3.1	67,848	96.1	52	8	gruopoelektra.com.mx	35



EMPRESAS MAS
IMPORTANTES DE MEXICO

PRONÓSTICO DE INFLACIÓN 2022

RANKING	RANK 21	RANK 20	EMPRESA / ESTADO	PAÍS	SECTOR	VENTAS NETAS		UTILIDAD DE OPERACIÓN		UTILIDAD NETA	
						MILLONES DE PESOS	VAR. % 21/20	MILLONES DE PESOS	VAR. % 21/20	MILLONES DE PESOS	VAR. % 21/20
36	32		Sigma Alimentos / NL ^{a,8}	MX	Alimentos y bebidas	138,313.8	1.7	9,071.8	nd	1,142.6	nd
37	33		Honda de México / Jal. ^e	JAP	Armadora	137,700.0	8.8	nd	nd	nd	nd
38	29		Grupo Financiero Santander México / CDMX ^a	ESP	Servicios financieros	133,674.0	-7.9	21,769.0	nd	18,097.0	nd
39	39		Industrias Peñoles / CDMX ^{p,11}	MX	Minería	121,140.3	20.6	19,918.7	65.0	7,938.6	1,174.3
40	43		Grupo Carso / CDMX ^p	MX	Holding	120,581.7	33.3	8,865.9	89.5	11,282.0	97.7
41	44		Grupo Modelo AB-InBev / CDMX ^e	BEL	Bebidas alcohólicas y tabaco	103,550.0	15.5	nd	nd	nd	nd
42	41		Grupo Televisa / CDMX ^a	MX	Holding	103,521.8	6.3	22,177.3	26.5	6,055.8	1,899.9
43	45		KIA Motors México / CDMX ^e	COR	Armadora	95,000.0	6.7	nd	nd	nd	nd
44	42		Gruma / NL ^a	MX	Alimentos y bebidas	94,250.4	3.5	11,283.1	nd	6,156.0	14.7
45	49		Heineken México / NL ^e	HOL	Bebidas alcohólicas y tabaco	90,000.0	15.4	nd	nd	nd	nd
46	40		Jabil Circuit de México / Jal. ^a	EU	Electrónica	88,039.4	-10.5	nd	nd	nd	nd
47	48		PepsiCo Alimentos México / CDMX ^e	EU	Alimentos y bebidas	87,462.0	9.8	nd	nd	21,299.0	16.1
48	54		Samsung México / CDMX ^e	COR	Electrónica de consumo	87,000.0	22.5	nd	nd	nd	nd
49	46		Flex México / Jal. ^a	SING	Electrónica	86,546.0	-1.0	nd	nd	1,200.0	nd
50	51		Corporativo Fragua / Jal. ^a	MX	Comercio de medicamentos	84,794.4	15.7	5,217.2	34.5	2,621.8	29.2
51	63		Grupo Xignux / NL ^p	MX	Holding	84,789.4	37.4	6,638.4	59.7	3,179.6	530.6
52	61		Iberdrola México / CDMX ^a	ESP	Energía	83,666.2	27.6	13,213.0	nd	nd	nd
53	55		Mabe / CDMX ^a	MX	Electrónica de consumo	83,502.0	18.6	5,756.0	12.0	3,538.0	nd
54	47		Grupo Lala / Dgo. ^a	MX	Alimentos y bebidas	81,944.0	1.4	1,002.1	nd	-1,469.6	nd
55	57		Industrias Bachoco / Gto. ^p	MX	Agroindustria	81,699.1	18.8	5,891.9	37.0	5,065.6	28.7
56	76		Grupo Villacero / NL ^e	MX	Siderurgia y metalurgia	80,000.0	60.0	nd	nd	nd	nd
57	53		Magna Internacional México / Coah. ^a	CAN	Automotriz y autopartes	77,753.7	7.7	nd	nd	nd	nd
58	60		Nemak / NL ^{a,8}	MX	Automotriz y autopartes	77,078.0	16.2	4,662.0	137.0	85.0	109.1
59	52		GNP / CDMX ^{a,11}	MX	Seguros y fianzas	74,540.1	2.1	1,912.4	176.2	1,617.5	nd
60	59		Nestlé México / CDMX ^a	SUI	Alimentos y bebidas	74,200.0	9.9	nd	nd	nd	nd
61	58		Continental México / Jal. ^p	ALE	Automotriz y autopartes	73,700.0	7.6	nd	nd	nd	nd
62	62		FEMSA División Salud / NL ^{p,5}	MX	Comercio de medicamentos	73,027.0	12.1	3,762.0	41.6	nd	nd
63	67		Banco Azteca / CDMX ^{p,10,12}	MX	Servicios financieros	68,974.0	19.2	2,169.0	127.2	1,448.0	125.5
64	50		Grupo Financiero HSBC / CDMX ^p	RU	Servicios financieros	68,040.0	-7.4	64,541.0	51.9	4,412.0	6,793.8
65	56		Grupo Financiero Inbursa / CDMX ^p	MX	Servicios financieros	67,061.5	-3.4	20,787.9	42.9	20,892.1	64.6
66	73		Tiendas Elektra / CDMX ^{p,10,12}	MX	Comercio departamental	65,530.0	25.4	nd	nd	nd	nd
67	66		Robert Bosch México / CDMX ^e	ALE	Tecnología diversificada	65,000.0	12.2	nd	nd	nd	nd
68	71		SuKarne / Sin. ^p	MX	Agroindustria	64,897.0	18.8	7,933.0	67.4	5,179.0	74.3
69	95		DeAcero / NL ^e	MX	Siderurgia y metalurgia	64,000.0	60.0	nd	nd	nd	nd
70	68		MetLife México / CDMX ^a	EU	Seguros y fianzas	62,441.2	9.8	-4,307.9	nd	3,078.5	nd
71	96		Industrias CH / Méx. ^p	MX	Siderurgia y metalurgia	62,022.6	56.1	15,271.4	173.4	9,425.5	263.1
72	69		Costco de México / Méx. ^e	EU	Comercio autoservicio	60,000.0	8.1	nd	nd	nd	nd
73	77		Archer Daniels Midland México (ADM) / CDMX ^a	EU	Agroindustria	59,517.2	23.4	nd	nd	nd	nd
74	118		Cinépolis / Mich. ^e	MX	Entretenimiento	59,000.0	96.7	nd	nd	nd	nd
75	80		Grupo Desc / CDMX ^{a,13}	MX	Holding	58,758.0	25.8	nd	nd	2,789.0	550.6
76	75		Grupo Empresarial Ángeles / CDMX ^{e,14}	MX	Holding	58,000.0	12.3	nd	nd	nd	nd
77	65		Grupo Financiero Scotiabank Inverlat / CDMX ^a	CAN	Servicios financieros	56,072.0	-7.3	13,459.0	168.0	10,373.0	208.8



36 / 77

500 FRENTE A LA CORRUPCIÓN

INTEGRIDAD CORPORATIVA

ACTIVOS		PASIVOS		CAPITAL		UTILIDADES COMO % DE...			EMPLEOS 21	INTEGRIDAD CORPORATIVA			SITIO WEB	RK 21
MILLONES DE PESOS	VAR. % 21/20	MILLONES DE PESOS	VAR. % 21/20	MILLONES DE PESOS	VAR. % 21/20	VENTAS	CAPITAL	ACTIVOS		ÍNDICE BASE 100 2022	POSICIÓN IC500 2022	VAR. EN POSICIÓN 22/21		
110,614.7	0.7	89,681.7	3.6	20,933.0	-10.2	0.8	5.5	1.0	47,000	82.4	281	-154	sigma-alimentos.com	36
nd	nd	nd	nd	nd	nd	nd	nd	nd	nd	64.7	382	-10	honda.mx	37
1,641,111.0	-11.6	1,473,914.0	-13.1	167,197.0	4.4	13.5	10.8	1.1	24,486	88.2	183	-29	santander.com.mx	38
200,407.3	8.6	97,599.6	3.7	102,807.7	13.8	6.6	7.7	4.0	15,723	100.0	1	0	penoles.com.mx	39
185,773.3	9.4	71,698.6	3.7	114,074.6	13.3	9.4	9.9	6.1	79,375	88.2	183	33	carso.com.mx	40
nd	nd	nd	nd	nd	nd	nd	nd	nd	40,617	100.0	1	36	gmodelo.mx	41
293,742.1	8.3	197,218.0	7.6	96,524.1	9.8	5.8	6.3	2.1	46,786	76.5	336	-41	televisa.com	42
nd	nd	nd	nd	nd	nd	nd	nd	nd	nd	62.7	389	72	kia.com/mx	43
78,776.0	6.8	49,213.0	6.7	29,563.0	6.8	6.5	20.8	7.8	22,492	92.2	116	9	gruma.com	44
nd	nd	nd	nd	nd	nd	nd	nd	nd	18,000	90.2	158	26	heinekenmexico.com	45
7,248.7	-12.0	nd	nd	nd	nd	nd	nd	nd	28,300	90.2	158	-53	jabil.mx	46
35,527.5	4.7	nd	nd	nd	nd	24.4	nd	60.0	49,029	100.0	1	0	pepsico.com.mx	47
nd	nd	nd	nd	nd	nd	nd	nd	nd	nd	82.4	302	37	samsung.com/mx	48
11,303.5	-13.3	nd	nd	nd	nd	1.4	nd	10.6	35,000	96.1	52	-19	flex.com	49
38,967.9	13.5	21,653.5	16.8	17,314.4	9.6	3.1	15.1	6.7	49,392	2.0	488	-120	farmaciasguadalajara.com	50
82,772.4	54.5	70,271.4	60.1	12,500.9	29.2	3.8	25.4	3.8	27,215	80.4	303	-40	xignux.com	51
nd	nd	nd	nd	nd	nd	nd	nd	nd	1,300	90.2	158	-121	iberdrolamexico.com	52
67,371.0	21.0	47,195.0	13.8	20,176.0	42.1	4.2	17.5	5.3	24,635	92.2	116	100	mabe.com.mx	53
66,088.6	-8.2	52,040.6	-5.4	14,048.0	-17.2	-1.8	-10.5	-2.2	39,832	92.2	116	-11	lala.com.mx	54
65,988.8	12.8	17,704.7	21.7	48,284.1	9.9	6.2	10.5	7.7	32,058	76.5	336	64	bachoco.com.mx	55
nd	nd	nd	nd	nd	nd	nd	nd	nd	10,000	33.3	417	-17	villacero.com	56
24,761.2	-0.5	nd	nd	nd	nd	nd	nd	nd	nd	92.2	116	-11	magna.com	57
101,395.0	2.7	65,882.0	4.5	35,513.0	-0.4	0.1	0.2	0.1	20,493	74.5	350	-135	nemak.com	58
201,356.0	3.2	185,831.6	4.1	15,524.4	-6.4	2.2	10.4	0.8	7,500	100.0	1	0	gnp.com.mx	59
nd	nd	nd	nd	nd	nd	nd	nd	nd	12,583	78.4	322	40	nestle.com.mx	60
nd	nd	nd	nd	nd	nd	nd	nd	nd	20,000	86.3	214	-60	continental.com/es-mx/	61
nd	nd	nd	nd	29,000.0	1.8	nd	nd	nd	32,058	94.1	74	-41	femsa.com	62
257,014.0	13.6	231,488.0	14.5	25,526.0	6.2	2.1	5.7	0.6	42,482	98.0	31	29	bancoazteca.com.mx	63
726,735.0	-9.1	655,320.0	-9.9	71,415.0	-1.5	6.5	6.2	0.6	14,522	98.0	31	29	hsbc.com.mx	64
570,975.9	9.2	396,898.9	8.4	174,077.0	11.0	31.2	12.0	3.7	3,800	88.2	183	-29	inbursa.com	65
133,451.0	18.9	76,843.0	17.2	56,608.0	21.3	nd	nd	nd	nd	94.1	74	-14	elektra.com.mx	66
nd	nd	nd	nd	nd	nd	nd	nd	nd	18,000	94.1	74	14	bosch.com.mx	67
37,616.0	26.0	15,323.0	19.3	22,293.0	31.1	8.0	23.2	13.8	14,540	68.6	373	-42	sukarne.com	68
nd	nd	nd	nd	nd	nd	nd	nd	nd	8,000	5.9	476	-49	deacero.com	69
133,284.0	-2.1	120,435.8	3.5	12,848.1	-35.0	4.9	24.0	2.3	1,750	94.1	74	-14	metlife.com.mx	70
67,366.3	24.2	15,688.5	17.5	51,677.8	26.4	15.2	18.2	14.0	6,502	9.8	438	-26	industriasch.com.mx	71
nd	nd	nd	nd	nd	nd	nd	nd	nd	11,000	76.5	336	-5	costco.com.mx	72
nd	nd	nd	nd	nd	nd	nd	nd	nd	400	82.4	281	-17	adm.com/adm-worldwide/mexico	73
nd	nd	nd	nd	nd	nd	nd	nd	nd	33,000	82.4	281	-65	cinepolis.com	74
65,149.0	13.0	45,331.0	12.6	19,818.0	14.0	4.7	14.1	4.3	24,348	88.2	183	-123	desc.com	75
nd	nd	nd	nd	nd	nd	nd	nd	nd	30,000	9.8	438	-26	grupoempresarialangeles.com	76
669,559.0	6.6	597,550.0	5.1	72,009.0	20.6	18.5	14.4	1.5	9,983	100.0	1	0	scotiabank.com.mx	77



EMPRESAS MÁS IMPORTANTES DE MÉXICO

TIPO DE CAMBIO

RANKING

EXPANSION.MX

RK 21	RK 20	EMPRESA / ESTADO	PAÍS	SECTOR	VENTAS NETAS		UTILIDAD DE OPERACIÓN		UTILIDAD NETA	
					MILLONES DE PESOS	VAR. % 21/20	MILLONES DE PESOS	VAR. % 21/20	MILLONES DE PESOS	VAR. % 21/20
78	70	AT&T México / CDMX ^P	EU	Telecomunicaciones	55,682.0	1.3	-1,588.0	nd	1,926.0	nd
79	102	Grupo Simec / Jal. ^{P,15}	MX	Siderurgia y metalurgia	55,622.0	54.7	13,380.5	158.1	10,227.0	265.5
80	74	Fresnillo PLC / CDMX ^{P,11}	MX	Minería	54,833.2	5.0	13,524.9	nd	8,544.4	6.3
81	99	Alsea / CDMX ^A	MX	Restaurantes	53,379.5	38.7	4,132.9	372.4	748.5	nd
82	97	Grupo Sanborns / CDMX ^{P,16}	MX	Comercio departamental	52,939.4	33.6	2,683.2	59.6	1,818.6	150.0
83	78	Grupo Proeza / NL ^{A,17}	MX	Holding	52,546.0	9.9	nd	nd	nd	nd
84	82	Grupo México División Transportes / CDMX ^{P,18}	MX	Logística y transporte	51,172.9	11.0	15,799.3	20.6	7,573.9	28.2
85	64	Banobras / CDMX ^A	MX	Servicios financieros	50,141.0	-18.2	-3,254.0	70.8	2,340.0	254.5
86	72	Lear Corporation México / Son. ^A	EU	Automotriz y autopartes	50,019.6	-7.9	nd	nd	nd	nd
87	85	Casa Ley / Sin. ^o	MX	Comercio autoservicio	49,000.0	8.9	nd	nd	nd	nd
88	90	Grupo Envases Universales / CDMX ^o	MX	Vidrio y envases	49,000.0	19.5	nd	nd	nd	nd
89	84	Union Pacific de México / CDMX ^A	EU	Logística y transporte	48,684.8	7.9	nd	nd	nd	nd
90	83	Televisa Telecomunicaciones / CDMX ^{P,19}	MX	Telecomunicaciones	48,020.9	5.8	20,285.0	7.3	nd	nd
91	87	P&G México / CDMX ^o	EU	Productos de consumo	48,000.0	9.1	nd	nd	nd	nd
92	101	ArcelorMittal México / NL ^A	LUX	Siderurgia y metalurgia	47,792.3	30.3	nd	nd	nd	nd
93	94	Farmacias del Ahorro / CDMX ^o	MX	Comercio de medicamentos	47,000.0	17.5	nd	nd	nd	nd
94	79	Kimberly-Clark de México / CDMX ^P	MX/EU	Productos de consumo	46,894.0	0.4	8,349.7	nd	4,493.9	nd
95	81	BBVA Seguros México / CDMX ^{A,20}	ESP	Seguros y fianzas	46,683.6	0.9	5,549.5	nd	4,164.1	nd
96	89	Adient México / Pue. ^A	IRL	Automotriz y autopartes	46,490.6	9.6	nd	nd	nd	nd
97	132	Altos Hornos de México / Coah. ^P	MX	Siderurgia y metalurgia	45,574.9	74.7	5,144.9	142.0	-563.3	96.7
98	121	Grupo Aeroméxico / CDMX ^P	MX	Aerolíneas	45,461.0	59.4	-13,159.0	62.6	-18,781.6	55.8
99	92	AXA Seguros / CDMX ^A	FRA	Seguros y fianzas	45,410.0	10.8	-2,251.0	nd	1,185.0	nd
100	88	The Home Depot México / NL ^o	EU	Comercio especializado	45,066.0	5.9	nd	nd	nd	nd
101	91	H-E-B México / NL ^o	EU	Comercio autoservicio	45,000.0	9.8	nd	nd	nd	nd
102	149	Volaris / CDMX ^P	MX	Aerolíneas	44,662.1	101.5	8,066.3	347.9	2,120.6	149.4
103	109	Grupo Condumex / CDMX ^{P,16}	MX	Equipo eléctrico	44,259.0	34.4	5,971.0	45.0	5,408.0	107.5
104	114	Viakable / NL ^{P,21}	MX	Equipo eléctrico	44,220.3	37.2	nd	nd	nd	nd
105	93	Valeo México / Qro. ^o	FRA	Automotriz y autopartes	43,346.9	6.5	nd	nd	nd	nd
106	105	Grupo Ángeles Servicios de Salud / CDMX ^{o,22}	MX	Servicios de salud	42,000.0	20.0	nd	nd	nd	nd
107	98	American Axle Manufacturing de México / Gto. ^A	EU	Automotriz y autopartes	41,765.5	7.5	nd	nd	nd	nd
108	125	Naturgy México / CDMX ^P	ESP	Energía	41,423.0	52.8	10,094.0	6.9	5,007.0	nd
109	111	Caminos y Puentes Federales (Capufe) / Mor. ^{A,23}	MX	Servicios públicos	40,375.2	23.3	nd	nd	nd	nd
110	115	Bio PAPPÉL / CDMX ^A	MX	Papel y cartón	40,108.1	26.8	nd	nd	nd	nd
111	107	FEMSA Combustibles / NL ^{P,5}	MX	Petróleo y gas	39,922.0	16.4	1,416.0	74.2	nd	nd
112	100	Vitro / NL ^A	MX	Vidrio y envases	39,709.9	4.5	-180.4	nd	-2,162.4	nd
113	104	Jose Cuervo / CDMX ^P	MX	Bebidas alcohólicas y tabaco	39,419.4	12.5	7,121.2	3.3	5,019.7	nd
114	86	Sanmina-SCI de México / Jal. ^A	EU	Electrónica	38,748.0	-12.8	nd	nd	nd	nd
115	103	Qualitas Controladora / CDMX ^A	MX	Seguros y fianzas	38,224.0	6.3	2,491.0	nd	3,778.0	nd
116	126	Sempre Infraestructura / CDMX ^P	EU	Energía	37,327.0	37.9	17,486.0	11.8	7,887.0	nd
117	130	Grupo Palacio de Hierro / CDMX ^{P,11}	MX	Comercio departamental	37,215.3	41.3	1,935.6	406.2	1,040.3	210.3
118	106	Johnson Controls México / NL ^o	EU	Automotriz y autopartes	37,000.0	5.7	nd	nd	nd	nd
119	108	Kenworth Mexicana / BC ^P	EU	Armadora	36,985.0	10.5	nd	nd	nd	nd

21.10
Pesos por dólar

EN PROMEDIO, ESPERAN
'LAS 500' QUE CIERRE EL
TIPO DE CAMBIO EN 2022.

78 / 119

**500 FRENTE A LA
CORRUPCIÓN**

INTEGRIDAD CORPORATIVA

ACTIVOS		PASIVOS		CAPITAL		UTILIDADES COMO % DE...			EMPLEOS 21	500 FRENTE A LA CORRUPCIÓN			SITIO WEB	RK 21
MILLONES DE PESOS	VAR. % 21/20	MILLONES DE PESOS	VAR. % 21/20	MILLONES DE PESOS	VAR. % 21/20	VENTAS	CAPITAL	ACTIVOS		ÍNDICE BASE 100 2022	POSICIÓN IC500 2022	VAR. EN POSICIÓN 22/21		
nd	nd	nd	nd	nd	nd	3.5	nd	nd	17,114	100.0	1	59	att.com.mx	78
56,693.6	24.6	14,070.6	12.7	42,623.0	29.1	18.4	24.0	18.0	5,331	7.8	471	-44	gsimec.com.mx	79
118,024.3	4.3	40,207.2	-2.0	77,817.1	7.9	15.6	11.0	7.2	6,668	100.0	1	0	fresnilloplc.com	80
82,977.6	-0.6	74,303.5	-2.0	8,674.1	13.6	1.4	8.6	0.9	69,711	100.0	1	22	alsea.net	81
55,174.6	5.0	19,948.9	3.6	35,225.7	5.8	3.4	5.2	3.3	42,187	88.2	183	136	sanborns.com.mx	82
nd	nd	nd	nd	nd	nd	nd	nd	nd	13,356	100.0	1	0	proeza.com.mx	83
118,933.4	5.6	55,673.7	7.2	63,259.7	4.2	14.8	12.0	6.4	10,591	92.2	116	68	gmexico.com	84
943,852.0	-2.1	864,304.0	-3.5	79,548.0	16.9	4.7	2.9	0.2	1,000	90.2	158	-31	banobras.gob.mx	85
14,152.8	2.8	nd	nd	nd	nd	nd	nd	nd	nd	78.4	322	-38	lear.com	86
nd	nd	nd	nd	nd	nd	nd	nd	nd	25,000	21.6	423	4	casaley.com.mx	87
nd	nd	nd	nd	nd	nd	nd	nd	nd	8,000	88.2	183	217	envases.mx	88
nd	nd	nd	nd	nd	nd	nd	nd	nd	nd	92.2	116	-11	up.com	89
nd	nd	nd	nd	nd	nd	nd	nd	nd	nd	86.3	214	25	televisa.com	90
nd	nd	nd	nd	nd	nd	nd	nd	nd	6,738	86.3	214	2	latam.pg.com	91
nd	nd	nd	nd	nd	nd	nd	nd	nd	6,263	84.3	257	-18	mexico.arcelormittal.com	92
nd	nd	nd	nd	nd	nd	nd	nd	nd	25,000	23.5	420	2	fahorro.com	93
48,784.0	-8.5	43,060.4	-9.6	5,723.6	0.5	9.6	78.5	9.2	10,311	96.1	52	75	kimberly-clark.com.mx	94
162,592.5	15.4	149,652.0	13.6	12,940.5	42.3	8.9	32.2	2.6	nd	100.0	1	0	bbva.mx	95
3,563.2	-5.4	nd	nd	nd	nd	nd	nd	nd	nd	80.4	303	-39	adient.com	96
47,166.7	3.4	57,761.8	13.5	-10,595.1	-101.5	-1.2	nd	-1.2	15,024	82.4	281	-17	ahmsa.com	97
86,848.0	8.0	141,354.3	24.7	-54,506.3	-65.4	-41.3	nd	-21.6	12,893	94.1	74	-14	aeromexico.com	98
88,540.0	-0.8	74,177.0	1.5	14,363.0	-10.9	2.6	8.3	1.3	3,985	100.0	1	0	axa.mx	99
nd	nd	nd	nd	nd	nd	nd	nd	nd	19,000	92.2	116	123	homedepot.com.mx	100
nd	nd	nd	nd	nd	nd	nd	nd	nd	17,000	9.8	438	16	heb.com.mx	101
82,103.0	20.4	75,570.9	15.6	6,532.1	133.6	4.7	32.5	2.6	6,714	94.1	74	236	volaris.com	102
nd	nd	nd	nd	nd	nd	12.2	nd	nd	nd	35.3	415	-176	condumex.com.mx	103
nd	nd	nd	nd	nd	nd	nd	nd	nd	3,748	74.5	350	34	viakable.com	104
nd	nd	nd	nd	nd	nd	nd	nd	nd	11,500	98.0	31	123	valeoservice.mx	105
nd	nd	nd	nd	nd	nd	nd	nd	nd	20,000	5.9	476	-49	hospitalesangeles.com	106
18,173.9	-10.8	nd	nd	nd	nd	nd	nd	nd	nd	92.2	116	38	aam.com	107
61,966.0	2.4	52,891.0	151.8	9,075.0	-77.0	12.1	55.2	8.1	778	90.2	158	-70	naturgy.com.mx	108
nd	nd	nd	nd	nd	nd	nd	nd	nd	4,500	82.4	281	69	gob.mx/capufe	109
nd	nd	nd	nd	nd	nd	nd	nd	nd	12,479	94.1	74	14	biopappel.com	110
nd	nd	nd	nd	nd	nd	nd	nd	nd	nd	94.1	74	-52	femsa.com	111
51,964.2	-10.0	27,399.3	-13.5	24,564.8	-5.6	-5.4	-8.8	-4.2	14,598	84.3	257	-73	vitro.com	112
95,539.6	17.1	37,096.2	38.2	58,443.3	6.8	12.7	8.6	5.3	8,422	88.2	183	206	cuervo.com	113
nd	nd	nd	nd	nd	nd	nd	nd	nd	12,000	84.3	257	-41	sanmina.com	114
71,888.1	4.1	51,509.4	3.1	20,378.7	6.9	9.9	18.5	5.3	5,014	86.3	214	50	qualitas.com.mx	115
223,204.0	7.1	108,945.0	2.4	114,259.0	12.0	21.1	6.9	3.5	2,176	92.2	116	100	semprainfraestructure.com	116
44,292.7	3.6	21,609.9	8.6	22,682.9	-0.7	2.8	4.6	2.3	10,162	100.0	1	0	elpalaciodehierro.com	117
nd	nd	nd	nd	nd	nd	nd	nd	nd	11,000	96.1	52	-15	johnsoncontrols.com	118
nd	nd	nd	nd	nd	nd	nd	nd	nd	2,750	86.3	214	-126	kenworth.com.mx	119



EMPRESAS MÁS
IMPORTANTES DE MÉXICO

LAS 500 OPINAN

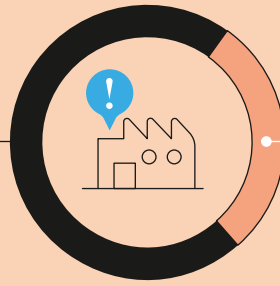
¿LA CRISIS MUNDIAL DE LA CADENA DE SUMINISTRO AFECTÓ A SU EMPRESA?

RANKING

EXPANSION.MX

RK 21	RK 20	EMPRESA / ESTADO	PAÍS	SECTOR	VENTAS NETAS		UTILIDAD DE OPERACIÓN		UTILIDAD NETA	
					MILLONES DE PESOS	VAR. % 21/20	MILLONES DE PESOS	VAR. % 21/20	MILLONES DE PESOS	VAR. % 21/20
120	112	Televisa Contenidos / CDMX ^{p,19}	MX	Medios de comunicación	35,941.9	10.2	13,779.0	11.5	nd	nd
121	148	BorgWarner México / Jal. ^a	EU	Automotriz y autopartes	35,215.4	58.3	nd	nd	nd	nd
122	122	Pilgrim's Pride México / Qro. ^a	EU	Alimentos y bebidas	35,065.7	23.4	4,638.3	196.1	nd	nd
123	110	Seguros Monterrey New York Life / CDMX ^a	EU	Seguros y fianzas	34,531.5	5.2	-4,188.5	nd	2,429.6	31.6
124	119	Mondeléz México / CDMX ^p	EU	Alimentos y bebidas	34,008.0	17.7	2,092.0	87.6	nd	nd
125	137	A.P. Moller Maersk México / CDMX ^a	DK	Logística y transporte	32,659.4	29.3	nd	nd	nd	nd
126	120	INTERprotección / CDMX ^p	MX	Seguros y fianzas	32,239.0	12.6	nd	nd	nd	nd
127	135	LyondellBasell de México / Tamps. ^a	EU/RU	Química y petroquímica	31,888.6	24.0	nd	nd	nd	nd
128	162	Grupo Profuturo / CDMX ^{a,11}	MX	Servicios financieros	31,012.5	56.3	4,012.0	18.4	3,141.8	11.4
129	175	MAPFRE México / CDMX ^a	ESP	Seguros y fianzas	30,989.0	69.4	-224.0	nd	497.0	532.2
130	124	Hyundai Motor de México / CDMX ^e	COR	Armadora	30,000.0	7.1	nd	nd	nd	nd
131	187	Aeropuertos y Servicios Auxiliares / CDMX ^a	MX	Servicios aeroportuarios	29,682.6	72.2	1,869.7	97.1	645.6	130.4
132	127	La Comer / CDMX ^a	MX	Comercio autoservicio	28,906.3	7.0	1,808.5	4.3	1,543.1	5.2
133	133	Grupo Gigante / CDMX ^p	MX	Holding	28,818.6	10.6	3,191.8	3,051.2	1,784.7	180.8
134	143	Zurich México / Méx. ^a	SUI	Seguros y fianzas	28,561.8	20.2	nd	nd	nd	nd
135	136	Afirme Grupo Financiero / NL ^a	MX	Servicios financieros	28,339.0	10.3	1,206.0	10.7	1,327.0	65.9
136	181	AMResorts / QR ^{p,24}	EU	Hotelería y turismo	28,135.0	59.8	9,966.0	191.9	nd	nd
137	164	Totalplay / CDMX ^{e,10}	MX	Telecomunicaciones	28,088.8	43.6	nd	nd	nd	nd
138	128	Seguros Banorte / NL ^{a,25}	MX	Seguros y fianzas	27,787.1	3.3	4,800.4	nd	4,060.0	nd
139	129	Kansas City Southern de México / CDMX ^a	EU	Logística y transporte	27,724.0	3.7	nd	nd	nd	nd
140	117	Telefónica Movistar México / CDMX ^p	ESP	Telecomunicaciones	27,349.0	-8.9	1,881.0	nd	-10,055.0	39.8
141	165	Grupo Lamosa / NL ^p	MX	Materiales y herramientas	27,186.8	39.6	6,435.8	81.3	3,429.1	108.2
142	139	Unilever de México / CDMX ^a	RU/HOL	Productos de consumo	26,406.0	8.4	nd	nd	nd	nd
143	141	Grupo Herdez / CDMX ^a	MX	Alimentos y bebidas	26,153.2	8.8	3,006.6	nd	2,078.0	nd
144	138	CICSA / CDMX ^{p,16}	MX	Construcción	25,472.0	3.8	1,078.0	nd	405.0	nd
145	123	Elementia Materiales / CDMX ^{a,16}	MX	Cemento	25,417.7	-9.4	3,464.2	164.9	2,176.2	543.5
146	158	Grupo Bafar / Chih. ^p	MX	Alimentos y bebidas	25,235.0	21.6	2,715.0	36.5	1,983.0	88.1
147	199	Grupo Petroil / Sin. ^p	MX	Petróleo y gas	25,102.0	60.8	nd	nd	nd	nd
148	145	Johnson & Johnson México / CDMX ^e	EU	Química farmacéutica	25,000.0	8.7	nd	nd	nd	nd
149	156	Gentera / CDMX ^p	MX	Servicios financieros	24,889.0	19.5	3,831.0	254.4	2,347.0	43.5
150	131	Fovissste / CDMX ^a	MX	Servicios financieros	24,831.9	-5.5	15,197.7	22.4	8,665.3	474.5
151	159	Holcim México / CDMX ^a	FRA/SUI	Cemento	24,741.9	20.9	nd	nd	nd	nd
152	113	Nafin / CDMX ^a	MX	Servicios financieros	24,642.0	-24.1	-4,991.0	nd	-6,565.0	nd
153	147	Megacable Holdings / Jal. ^p	MX	Telecomunicaciones	24,634.2	10.1	6,818.0	7.5	3,468.6	nd
154	180	Sears México / CDMX ^{p,26}	MX	Comercio departamental	24,364.7	37.5	nd	nd	nd	nd
155	116	Citibanamex Seguros / CDMX ^{a,27}	EU	Seguros y fianzas	24,304.3	-20.6	1,531.4	nd	1,013.3	nd
156	151	Danone de México / CDMX ^a	FRA	Alimentos y bebidas	24,000.0	9.1	nd	nd	nd	nd
157	179	Dow México / CDMX ^a	EU	Química y petroquímica	24,000.0	33.6	nd	nd	nd	nd
158	192	Braskem Idesa SAPI / CDMX ^p	MX/BRA	Química y petroquímica	23,927.0	42.9	9,964.0	612.7	-1,083.0	nd
159	155	Smurfit Kappa México / Méx. ^a	IRL	Papel y cartón	23,792.8	14.2	nd	nd	nd	nd
160	233	Mercado Libre de México / Méx. ^a	ARG	Comercio electrónico (e-commerce)	23,780.5	92.7	679.7	391.5	nd	nd
161	154	Ingredion México / Jal. ^a	EU	Agroindustria	23,715.0	12.0	nd	nd	nd	nd

71.60%
Sí



28.40%
No

120 / 161

500 FRENTE A LA CORRUPCIÓN

INTEGRIDAD CORPORATIVA

ACTIVOS		PASIVOS		CAPITAL		UTILIDADES COMO % DE...			EMPLEOS 21	INTEGRIDAD CORPORATIVA			SITIO WEB	RK 21
MILLONES DE PESOS	VAR. % 21/20	MILLONES DE PESOS	VAR. % 21/20	MILLONES DE PESOS	VAR. % 21/20	VENTAS	CAPITAL	ACTIVOS		ÍNDICE BASE 100 2022	POSICIÓN IC500 2022	VAR. EN POSICIÓN 22/21		
nd	nd	nd	nd	nd	nd	nd	nd	nd	nd	86.3	214	25	televisa.com	120
12,748.9	74.1	nd	nd	nd	nd	nd	nd	nd	nd	78.4	322	-58	borgwarner.com	121
23,675.4	-1.7	nd	nd	nd	nd	nd	nd	nd	nd	78.4	322	78	pilgrims.com.mx	122
142,274.0	4.1	126,897.8	5.1	15,376.2	-3.9	7.0	15.8	1.7	1,500	98.0	31	-8	mnyl.com.mx	123
nd	nd	nd	nd	nd	nd	nd	nd	nd	8,000	92.2	116	203	mx.mondelezinternational.com	124
nd	nd	nd	nd	nd	nd	nd	nd	nd	nd	86.3	214	50	maersk.com	125
nd	nd	nd	nd	nd	nd	nd	nd	nd	832	9.8	438	-26	inter.mx	126
6,261.9	22.1	nd	nd	nd	nd	nd	nd	nd	nd	80.4	303	-19	lyondellbasell.com	127
99,904.1	21.7	88,199.5	24.1	11,704.6	5.8	10.1	26.8	3.1	5,562	100.0	1	0	profuturo.mx	128
50,126.0	48.8	46,749.0	57.3	3,377.0	-14.8	1.6	14.7	1.0	1,402	78.4	322	-12	mapfre.com.mx	129
nd	nd	nd	nd	nd	nd	nd	nd	nd	nd	54.9	405	56	hyundai.com.mx	130
16,661.0	11.5	6,257.4	38.5	10,403.6	-0.2	2.2	6.2	3.9	2,500	86.3	214	105	gob.mx/asa	131
32,996.0	6.7	7,563.0	11.5	25,433.0	5.3	5.3	6.1	4.7	14,532	92.2	116	179	lacomer.com.mx	132
48,289.7	1.3	25,956.6	-4.4	22,333.2	8.8	6.2	8.0	3.7	19,865	88.2	183	-56	grupogigante.com.mx	133
15,667.0	-9.2	13,692.0	-12.7	1,975.0	26.0	nd	nd	nd	1,238	90.2	158	-53	zurich.com.mx/es-mx	134
291,156.0	3.1	278,789.0	2.4	12,367.0	22.2	4.7	10.7	0.5	4,305	17.6	428	-22	afirme.com	135
nd	nd	nd	nd	nd	nd	nd	nd	nd	11,063	7.8	471	-44	amresorts.com	136
nd	nd	nd	nd	nd	nd	nd	nd	nd	20,000	100.0	1	0	totalplay.com.mx	137
62,713.8	-3.6	40,245.9	9.6	22,467.9	-20.7	14.6	18.1	6.5	nd	92.2	116	-79	segurosbanorte.com.mx	138
70,905.0	4.4	nd	nd	nd	nd	nd	nd	nd	nd	92.2	116	168	kcsouthern.com	139
25,445.0	-13.5	22,805.0	-24.8	2,640.0	396.6	-36.8	-380.9	-39.5	1,958	90.2	158	-70	telefonica.com.mx/	140
32,312.0	30.7	18,953.8	43.4	13,358.2	16.2	12.6	25.7	10.6	9,737	78.4	322	16	lamosa.com	141
nd	nd	nd	nd	nd	nd	nd	nd	nd	7,610	94.1	74	31	unilever-northlatam.com	142
35,969.0	7.1	18,546.2	14.2	17,422.8	0.5	7.9	11.9	5.8	10,342	92.2	116	38	grupoherdez.com.mx	143
nd	nd	nd	nd	nd	nd	1.6	nd	nd	nd	82.4	281	14	ccicsa.com.mx	144
29,599.8	-40.9	17,598.4	-39.6	12,001.5	-42.8	8.6	18.1	7.4	5,429	88.2	183	-56	elementiamateriales.com	145
24,607.0	28.7	14,544.0	37.3	10,063.0	18.0	7.9	19.7	8.1	13,369	94.1	74	190	grupobafar.com	146
nd	nd	nd	nd	nd	nd	nd	nd	nd	1,939	76.5	336	35	grupopetroil.com.mx	147
nd	nd	nd	nd	nd	nd	nd	nd	nd	nd	80.4	303	-64	jnjmexico.com	148
70,272.0	1.9	45,438.0	-2.6	24,834.0	11.5	9.4	9.5	3.3	20,211	98.0	31	-8	genera.com.mx	149
233,808.2	9.1	225,142.9	5.8	8,665.3	474.5	34.9	100.0	3.7	880	76.5	336	-52	gob.mx/fovisste	150
11,475.0	-1.2	nd	nd	nd	nd	nd	nd	nd	3,200	98.0	31	-8	holcim.com.mx	151
499,272.0	-17.5	459,063.0	-18.5	40,209.0	-4.5	-26.6	-16.3	-1.3	880	90.2	158	137	nafin.com	152
53,645.3	7.8	18,637.8	17.4	35,007.6	3.3	14.1	9.9	6.5	23,980	82.4	281	58	megacable.com.mx	153
25,331.2	-1.8	10,558.5	-11.4	14,772.7	6.4	nd	nd	nd	18,800	37.3	414	-33	sears.com.mx	154
154,679.2	3.3	146,956.8	4.5	7,722.4	-15.8	4.2	13.1	0.7	nd	100.0	1	0	segurosbanamex.com.mx	155
nd	nd	nd	nd	nd	nd	nd	nd	nd	13,878	96.1	52	-15	grupodanone.com.mx	156
nd	nd	nd	nd	nd	nd	nd	nd	nd	239	86.3	214	-30	mx.dow.com/es-mx.html	157
82,853.0	-1.6	101,509.0	3.5	-18,656.0	-34.5	-4.5	nd	-1.3	923	98.0	31	-8	braskemidesa.com.mx	158
nd	nd	nd	nd	nd	nd	nd	nd	nd	nd	86.3	214	-31	smurfitkappa.com/mx	159
4,437.0	104.7	nd	nd	nd	nd	nd	nd	nd	4,038	84.3	257	53	mercadolibre.com.mx	160
6,548.4	-4.0	nd	nd	nd	nd	nd	nd	nd	1,994	88.2	183	56	ingredion.com	161



EMPRESAS MÁS IMPORTANTES DE MÉXICO

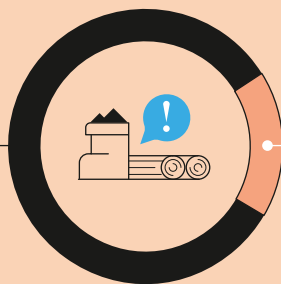
¿EL ALZA QUE HAN EXPERIMENTADO LAS MATERIAS PRIMAS AFECTA LOS COSTOS DE SU EMPRESA?

RANKING

EXPANSIÓN.MX

RK 21	RK 20	EMPRESA / ESTADO	PAÍS	SECTOR	VENTAS NETAS		UTILIDAD DE OPERACIÓN		UTILIDAD NETA	
					MILLONES DE PESOS	VAR. % 21/20	MILLONES DE PESOS	VAR. % 21/20	MILLONES DE PESOS	VAR. % 21/20
162	171	Tiendas Tres B / CDMX ^p	MX	Comercio autoservicio	23,700.0	26.9	nd	nd	nd	nd
163	153	Cooperativa La Cruz Azul / CDMX ^e	MX	Cemento	23,500.0	9.3	nd	nd	nd	nd
164	157	PPG Comex / CDMX ^e	EU	Química y petroquímica	23,300.0	12.1	nd	nd	nd	nd
165	140	Plastic Omnium México / SLP ^a	FRA	Automotriz y autopartes	23,287.1	-3.9	nd	nd	nd	nd
166	146	Alpura / Méx. ^p	MX	Alimentos y bebidas	22,849.0	1.1	nd	nd	nd	nd
167	169	Prolec / NL ^{p,21}	MX	Equipo eléctrico	22,757.2	20.5	nd	nd	nd	nd
168	152	GE México / CDMX ^e	EU	Tecnología diversificada	22,700.0	3.2	nd	nd	nd	nd
169	205	Pensiones Banorte / NL ^{a,25}	MX	Seguros y fianzas	22,649.5	58.0	2,875.9	29.8	2,006.8	29.3
170	144	BanBajío / Gto. ^p	MX	Servicios financieros	22,380.0	-3.0	5,771.0	31.0	4,814.0	40.1
171	150	Sky / CDMX ^{p,19}	MX/EU	Telecomunicaciones	22,026.6	-0.5	8,504.2	nd	nd	nd
172	167	Fibra Uno / CDMX ^a	MX	Servicios inmobiliarios	21,868.7	13.9	16,540.0	17.6	4,010.0	nd
173	142	Grupo Autofin México / CDMX ^p	MX	Holding	21,739.0	-8.7	2,686.0	nd	290.0	637.0
174	173	Rassini / CDMX ^e	MX	Automotriz y autopartes	21,500.0	16.2	nd	nd	nd	nd
175	163	Seguros Inbursa / CDMX ^{a,28}	MX	Seguros y fianzas	21,421.0	9.4	-258.0	nd	3,536.0	22.2
176	172	Industrias Martinrea de México / Coah. ^a	CAN	Automotriz y autopartes	21,305.5	14.4	nd	nd	nd	nd
177	160	Grupo Cementos de Chihuahua / Chih. ^a	MX	Cemento	21,072.5	4.7	4,697.6	3.6	3,080.4	10.6
178	161	Mars México / Qro. ^e	EU	Alimentos y bebidas	21,000.0	5.0	nd	nd	nd	nd
179	170	Marzam / Chih. ^e	MX	Comercio de medicamentos	21,000.0	11.7	nd	nd	nd	nd
180	230	Grupo Inditex México / CDMX ^e	ESP	Comercio departamental	21,000.0	68.0	nd	nd	nd	nd
181	216	IDEAL / CDMX ^a	MX	Infraestructura	20,758.7	52.0	10,157.4	61.4	7,074.2	280.7
182	166	Tenneco México / Ags. ^a	EU	Automotriz y autopartes	20,569.3	6.3	nd	nd	nd	nd
183	190	Qualtia Alimentos / NL ^{p,21}	MX	Alimentos y bebidas	20,338.6	20.2	nd	nd	nd	nd
184	304	Viva Aerobus / NL ^{p,29}	MX	Aerolíneas	20,270.0	146.0	3,485.0	252.7	2,036.0	183.3
185	196	Grupo Industrial Saltillo / Coah. ^p	MX	Holding	20,217.6	26.7	770.3	101.9	377.2	409.8
186	168	Chubb Seguros México / CDMX ^a	EU	Seguros y fianzas	20,209.3	6.9	1,041.0	nd	979.0	nd
187	sp	Amazon México / CDMX ^e	EU	Comercio electrónico (e-commerce)	20,000.0	92.3	nd	nd	nd	nd
188	340	Shell México / CDMX ^e	HOL/RU	Petróleo y gas	20,000.0	207.7	nd	nd	nd	nd
189	234	Grupo Vidanta / Nay. ^e	MX	Hotelería y turismo	19,200.0	60.0	nd	nd	nd	nd
190	235	GAP (Grupo Aeroportuario del Pacífico) / Jal. ^a	MX	Servicios aeroportuarios	19,014.9	60.2	10,906.0	87.4	6,044.0	215.0
191	186	Bepensa / Yuc. ^e	MX	Alimentos y bebidas	19,000.0	9.2	nd	nd	nd	nd
192	218	Grupo Cuprum / NL ^e	MX	Siderurgia y metalurgia	19,000.0	40.3	nd	nd	nd	nd
193	182	Softtek / NL ^e	MX	Computación y servicios	18,832.0	7.0	nd	nd	nd	nd
194	228	ASUR (Grupo Aeroportuario del Sureste) / CDMX ^a	MX	Servicios aeroportuarios	18,784.7	48.8	8,657.7	164.3	5,983.7	203.4
195	209	Grupo Surman / Coah. ^p	MX	Automotriz y autopartes	18,579.0	30.3	nd	nd	nd	nd
196	212	Cummins México / SLP ^e	EU	Automotriz y autopartes	18,500.0	32.1	nd	nd	nd	nd
197	239	Traton Group de México / CDMX ^{a,30}	EU	Armadora	18,276.3	57.8	nd	nd	nd	nd
198	203	Crown Envases México / CDMX ^a	EU	Vidrio y envases	18,175.7	24.2	nd	nd	nd	nd
199	184	Office Depot de México / CDMX ^{a,31}	MX/EU	Comercio especializado	18,121.9	3.6	nd	nd	922.7	351.0
200	176	Conservas La Costeña / Méx. ^e	MX	Alimentos y bebidas	18,112.0	0.0	nd	nd	nd	nd
201	183	Philip Morris México / CDMX ^e	EU	Bebidas alcohólicas y tabaco	18,000.0	2.6	nd	nd	nd	nd
202	191	Grupo Jumex / CDMX ^e	MX	Alimentos y bebidas	18,000.0	7.1	nd	nd	nd	nd
203	193	Seguros Atlas / CDMX ^p	MX	Seguros y fianzas	17,955.9	8.2	-480.3	nd	371.6	nd

82.60%
Sí



17.40%
No

162 / 203

500 FRENTE A LA CORRUPCIÓN

INTEGRIDAD CORPORATIVA

ACTIVOS		PASIVOS		CAPITAL		UTILIDADES COMO % DE...			EMPLEOS 21	INTEGRIDAD CORPORATIVA			SITIO WEB	RK 21
MILLONES DE PESOS	VAR. % 21/20	MILLONES DE PESOS	VAR. % 21/20	MILLONES DE PESOS	VAR. % 21/20	VENTAS	CAPITAL	ACTIVOS		ÍNDICE BASE 100 2022	POSICIÓN IC500 2022	VAR. EN POSICIÓN 22/21		
nd	nd	nd	nd	nd	nd	nd	nd	nd	13,900	5.9	476	-49	tiendas3b.com	162
nd	nd	nd	nd	nd	nd	nd	nd	nd	2,000	90.2	158	269	cementocruzazul.com.mx	163
nd	nd	nd	nd	nd	nd	nd	nd	nd	5,200	88.2	183	-78	comex.com.mx	164
nd	nd	nd	nd	nd	nd	nd	nd	nd	nd	84.3	257	27	plasticomnium.com	165
nd	nd	nd	nd	nd	nd	nd	nd	nd	10,671	2.0	488	-30	alpura.com	166
nd	nd	nd	nd	nd	nd	nd	nd	nd	7,212	66.7	377	18	prolec.energy	167
nd	nd	nd	nd	nd	nd	nd	nd	nd	5,200	94.1	74	53	ge.com/latam	168
208,505.9	24.8	200,066.5	24.6	8,439.4	30.9	8.9	23.8	1.0	nd	86.3	214	-109	banorte.com	169
275,527.0	-0.1	237,597.0	-1.4	37,930.0	8.8	21.5	12.7	1.7	5,499	98.0	31	123	bb.com.mx	170
nd	nd	nd	nd	nd	nd	nd	nd	nd	nd	17.6	428	-30	sky.com.mx	171
316,621.5	2.8	145,681.7	8.2	170,939.8	-1.4	18.3	2.3	1.3	999	94.1	74	28	funo.mx	172
92,882.0	6.5	22,724.0	-8.6	70,158.0	12.5	1.3	0.4	0.3	6,659	51.0	409	-37	grupoutofin.com	173
nd	nd	nd	nd	nd	nd	nd	nd	nd	6,600	94.1	74	53	rassini.com	174
74,273.0	6.6	52,568.0	1.4	21,705.0	21.9	16.5	16.3	4.8	nd	88.2	183	1	inbursa.com	175
11,466.8	14.2	nd	nd	nd	nd	nd	nd	nd	nd	94.1	74	304	martinrea.com	176
45,482.7	6.9	18,655.0	-2.5	26,827.7	14.7	14.6	11.5	6.8	2,888	92.2	116	11	gcc.com	177
nd	nd	nd	nd	nd	nd	nd	nd	nd	4,693	56.9	401	-21	mex.mars.com/es-MX	178
nd	nd	nd	nd	nd	nd	nd	nd	nd	3,500	9.8	438	-11	marzam.com.mx	179
nd	nd	nd	nd	nd	nd	nd	nd	nd	1,398	88.2	183	33	zara.com/mx/	180
112,571.4	1.8	60,246.8	-7.2	52,324.6	14.6	34.1	13.5	6.3	3,039	82.4	281	38	ideal.com.mx	181
4,972.7	0.9	nd	nd	nd	nd	nd	nd	nd	nd	86.3	214	-60	tenneco.com	182
nd	nd	nd	nd	nd	nd	nd	nd	nd	15,828	80.4	303	-87	qualtia.com.mx	183
41,334.0	34.3	38,586.0	28.6	2,748.0	248.7	10.0	74.1	4.9	3,294	84.3	257	147	vivaerobus.com	184
24,710.8	0.1	12,077.5	2.8	12,633.3	-2.4	1.9	3.0	1.5	6,696	78.4	322	-168	gis.com.mx	185
39,897.2	8.3	33,751.3	7.1	6,145.8	15.7	4.8	15.9	2.5	2,986	88.2	183	-29	chubb.com/mx	186
nd	nd	nd	nd	nd	nd	nd	nd	nd	6,000	58.8	397	69	amazon.com.mx	187
nd	nd	nd	nd	nd	nd	nd	nd	nd	166	94.1	74	-14	shell.com.mx	188
nd	nd	nd	nd	nd	nd	nd	nd	nd	11,030	5.9	476	-49	grupovidanta.com	189
55,323.1	7.7	34,894.5	22.4	20,428.6	-10.6	31.8	29.6	10.9	1,992	100.0	1	0	aeropuertosgap.com.mx	190
nd	nd	nd	nd	nd	nd	nd	nd	nd	nd	86.3	214	125	bepensa.com	191
nd	nd	nd	nd	nd	nd	nd	nd	nd	6,700	84.3	257	-103	cuprum.com	192
nd	nd	nd	nd	nd	nd	nd	nd	nd	15,700	90.2	158	-31	softtek.com	193
65,830.7	9.0	20,060.7	7.2	45,770.1	9.8	31.9	13.1	9.1	1,555	94.1	74	80	asur.com.mx	194
nd	nd	nd	nd	nd	nd	nd	nd	nd	3,878	9.8	438	28	surman.com	195
nd	nd	nd	nd	nd	nd	nd	nd	nd	9,500	82.4	281	14	cummins.com.mx	196
nd	nd	nd	nd	nd	nd	nd	nd	nd	nd	88.2	183	283	mexico.internationaltrucks.com	197
8,942.7	6.5	nd	nd	nd	nd	nd	nd	nd	nd	72.5	358	-39	crowncork.com	198
15,558.6	-1.7	nd	nd	nd	nd	5.1	nd	5.9	7,793	90.2	158	-98	officedepot.com.mx	199
nd	nd	nd	nd	nd	nd	nd	nd	nd	4,000	86.3	214	-87	lacostena.com.mx	200
nd	nd	nd	nd	nd	nd	nd	nd	nd	2,000	82.4	281	-155	pmi.com	201
nd	nd	nd	nd	nd	nd	nd	nd	nd	5,500	2.0	488	-27	grupojumex.mx	202
32,968.7	3.0	27,054.2	2.6	5,914.5	5.2	2.1	6.3	1.1	1,320	9.8	438	-26	segurosatlas.com.mx	203



EMPRESAS MÁS IMPORTANTES DE MÉXICO

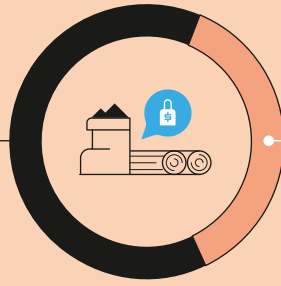
¿SU EMPRESA CUENTA CON COBERTURAS SOBRE MATERIAS PRIMAS?

RANKING

EXPANSION.MX

RANKING	RANKING	RANKING	EMPRESA / ESTADO	PAÍS	SECTOR	VENTAS NETAS		UTILIDAD DE OPERACIÓN		UTILIDAD NETA	
						MILLONES DE PESOS	VAR. % 21/20	MILLONES DE PESOS	VAR. % 21/20	MILLONES DE PESOS	VAR. % 21/20
204	134		Bancomext / CDMX ^a	MX	Servicios financieros	17,407.3	-32.7	-3,002.3	6.4	-2,461.7	nd
205	sp		Minera Media Luna / CDMX ^a	CAN	Minería	17,347.0	2.4	5,223.0	5.0	3,074.0	31.4
206	188		Bayer de México / CDMX ^p	ALE	Química farmacéutica	17,289.0	1.6	1,231.0	nd	2,831.0	nd
207	207		Grupo Traxión / CDMX ^p	MX	Logística y transporte	17,086.0	19.5	1,918.0	14.0	864.0	30.7
208	174		Banregio / NL ^p	MX	Servicios financieros	16,966.4	-8.0	4,744.7	15.4	3,556.5	20.5
209	197		Empresas Cablevisión / CDMX ^{a,19}	MX	Telecomunicaciones	16,849.2	5.9	2,068.9	nd	1,419.5	nd
210	177		Allianz México / CDMX ^a	ALE	Seguros y fianzas	16,637.0	-8.1	-4,069.4	nd	465.3	nd
211	sp		Brookfield Business Partners México / CDMX ^a	CAN	Servicios financieros	16,479.5	0.4	nd	nd	nd	nd
212	202		Henkel Mexicana / Méx. ^a	ALE	Productos de consumo	16,237.0	7.2	nd	nd	nd	nd
213	201		Mazda Motor de México / CDMX ^p	JAP	Armadora	16,174.0	3.9	366.0	nd	1,338.0	1,274.4
214	225		Grupo Axo / CDMX ^a	MX	Comercio departamental	16,110.7	25.2	1,396.1	307.6	175.7	132.5
215	185		Nexmeer Automotive México / Chih. ^a	EU	Automotriz y autopartes	16,087.5	-7.9	nd	nd	nd	nd
216	206		Tiendas Neto / CDMX ^e	MX	Comercio autoservicio	16,000.0	11.7	nd	nd	nd	nd
217	211		Corporación Moctezuma / CDMX ^p	ITA/ESP	Cemento	15,866.5	12.8	6,113.1	4.3	4,535.8	7.5
218	204		Grupo Pinsa / Sin. ^a	MX	Alimentos y bebidas	15,781.0	9.8	nd	nd	nd	nd
219	288		Posco México / Tamps. ^e	COR	Automotriz y autopartes	15,500.0	75.0	nd	nd	nd	nd
220	213		Genomma Lab Internacional / CDMX ^p	MX	Productos de consumo	15,459.0	11.5	850.0	25.0	359.0	10.1
221	210		Casa de Bolsa Banorte / CDMX ^{a,25}	MX	Servicios financieros	15,364.0	9.0	1,655.0	11.3	1,229.0	14.2
222	224		Siemens México / CDMX ^e	ALE	Tecnología diversificada	15,000.0	16.3	nd	nd	nd	nd
223	245		Superior Industries de México / Chih. ^a	EU	Automotriz y autopartes	14,945.0	33.2	nd	nd	nd	nd
224	308		Profuturo Pensiones / CDMX ^{a,11}	MX	Seguros y fianzas	14,908.5	83.7	-7,619.7	nd	614.0	18.5
225	226		Diconsa / CDMX ^a	MX	Comercio autoservicio	14,856.8	15.9	-2,887.6	nd	1,362.3	276.4
226	200		BanCoppel / Sin. ^{a,32}	MX	Servicios financieros	14,800.0	-5.0	2,185.0	nd	1,542.0	nd
227	214		Farmacias Benavides / NL ^p	EU	Comercio de medicamentos	14,746.5	6.3	516.5	359.1	31.4	111.3
228	240		Zurich Santander Seguros México / CDMX ^{a,33}	SUI/ESP	Seguros y fianzas	14,742.6	27.4	1,702.1	nd	2,027.9	nd
229	208		Sanofi México / CDMX ^p	FRA	Química farmacéutica	14,675.0	2.7	529.0	223.9	562.0	435.2
230	221		Grupo Natura&CO México / CDMX ^{a,34}	BRA	Cuidado personal	14,596.6	8.8	nd	nd	nd	nd
231	220		Essity México / CDMX ^a	SUE	Productos de consumo	14,473.8	7.5	nd	nd	nd	nd
232	223		Grupo La Moderna / Méx. ^a	MX	Alimentos y bebidas	14,400.0	11.2	nd	nd	nd	nd
233	219		3M México / CDMX ^e	EU	Tecnología diversificada	14,300.0	5.9	nd	nd	nd	nd
234	178		Sociedad Hipotecaria Federal / CDMX ^a	MX	Servicios financieros	14,299.0	-20.6	1,176.0	259.6	1,174.0	343.0
235	198		NR Finance México / CDMX ^p	MX	Servicios financieros	14,281.0	-8.6	6,486.0	69.6	5,217.0	98.7
236	256		Ishop & Mixup / CDMX ^{p,26}	MX	Comercio especializado	14,105.8	31.4	nd	nd	nd	nd
237	195		Almidones Mexicanos / Jal. ^a	RU	Agroindustria	14,064.0	-12.2	1,560.0	nd	1,152.0	nd
238	215		Grupo Hermes / CDMX ^p	MX	Holding	13,825.0	-0.1	2,260.0	20.5	1,147.0	57.6
239	222		Monex SAB / CDMX ^p	MX	Servicios financieros	13,536.5	1.8	1,986.6	58.7	1,654.3	88.4
240	sp		ALPLA México / Méx. ^e	AUT	Química y petroquímica	13,508.0	29.6	nd	nd	nd	nd
241	217		Grupo Kaltex / Méx. ^e	MX	Productos de consumo	13,365.2	-1.7	nd	nd	nd	nd
242	229		Crédito Real / CDMX ^p	MX	Servicios financieros	13,291.6	5.8	33.6	nd	126.8	nd
243	252		The Chemours Company Mexicana / CDMX ^p	EU	Química y petroquímica	13,283.0	22.8	nd	nd	nd	nd
244	359		Vista Energy / CDMX ^a	MX	Petróleo y gas	13,229.8	124.7	4,271.1	383.9	1,027.5	146.5
245	356		Newmont Goldcorp de México / Zac. ^a	EU	Minería	13,023.2	118.8	19,859.3	69.9	nd	nd

63.50%
No



36.50%
Sí

204 / 245

500 FRENTE A LA CORRUPCIÓN

INTEGRIDAD CORPORATIVA

ACTIVOS		PASIVOS		CAPITAL		UTILIDADES COMO % DE...			EMPLEOS 21	INTEGRIDAD CORPORATIVA			SITIO WEB	RK 21
MILLONES DE PESOS	VAR. % 21/20	MILLONES DE PESOS	VAR. % 21/20	MILLONES DE PESOS	VAR. % 21/20	VENTAS	CAPITAL	ACTIVOS		ÍNDICE BASE 100 2022	POSICIÓN IC500 2022	VAR. EN POSICIÓN 22/21		
466,121.7	-0.9	430,679.7	-1.3	35,442.0	3.6	-14.1	-6.9	-0.5	554	74.5	350	-196	bancomext.com	204
27,544.0	2.5	5,229.0	-20.4	22,315.0	9.9	17.7	13.8	11.2	1,020	76.5	336	130	torexgold.com	205
nd	nd	nd	nd	nd	nd	16.4	nd	nd	5,007	98.0	31	-8	bayer.mx	206
22,156.5	5.1	10,866.1	6.0	11,290.3	4.2	5.1	7.7	3.9	17,478	92.2	116	11	traxion.global	207
167,536.1	11.7	143,127.2	12.0	24,409.0	10.0	21.0	14.6	2.1	5,389	94.1	74	14	regional.mx	208
30,597.6	7.7	9,908.5	9.0	20,689.1	7.2	8.4	6.9	4.6	7,729	19.6	425	-32	izzix.mx	209
60,555.8	7.7	56,059.0	8.9	4,496.7	-5.2	2.8	10.3	0.8	450	70.6	370	-39	allianz.com.mx	210
49,097.5	-12.5	nd	nd	nd	nd	nd	nd	nd	nd	88.2	183	283	bbu.brookfield.com	211
nd	nd	nd	nd	nd	nd	nd	nd	nd	4,000	78.4	322	-58	henkel.mx	212
3,158.0	-29.0	6,200.0	0.8	-3,042.0	-78.5	8.3	nd	42.4	77	56.9	401	-185	mazda.mx	213
21,825.2	8.9	15,232.3	2.8	6,592.9	26.5	1.1	2.7	0.8	7,020	5.9	476	-49	grupoaxo.com	214
5,683.9	3.3	nd	nd	nd	nd	nd	nd	nd	nd	86.3	214	-30	nexteer.com	215
nd	nd	nd	nd	nd	nd	nd	nd	nd	9,000	9.8	438	-11	tiendasneto.com	216
13,055.3	5.5	2,359.9	-11.1	10,695.4	10.0	28.6	42.4	34.7	1,376	92.2	116	148	cmoctezuma.com.mx	217
nd	nd	nd	nd	nd	nd	nd	nd	nd	6,836	7.8	471	-49	pinsa.com	218
nd	nd	nd	nd	nd	nd	nd	nd	nd	1,000	56.9	401	65	web.poscomexico.com.mx	219
21,543.0	-2.7	11,470.7	-8.2	10,072.2	4.5	2.3	3.6	1.7	1,771	86.3	214	2	genommalab.com	220
296,169.0	21.2	290,077.0	21.1	6,092.0	27.4	8.0	20.2	0.4	nd	86.3	214	-177	banorte.com	221
nd	nd	nd	nd	nd	nd	nd	nd	nd	4,500	80.4	303	-119	new.siemens.com/mx/es.html	222
4,200.0	2.5	nd	nd	nd	nd	nd	nd	nd	2,750	86.3	214	-87	supind.com	223
85,797.9	28.4	83,867.0	28.0	1,930.9	46.7	4.1	31.8	0.7	nd	100.0	1	0	profuturo.mx	224
8,062.4	-9.1	6,207.8	-25.9	1,854.6	276.7	9.2	73.5	16.9	4,000	52.9	406	-31	gob.mx/dicons	225
117,326.0	17.0	103,464.0	20.0	13,862.0	-1.2	10.4	11.1	1.3	15,078	100.0	1	36	bancoppel.com	226
6,777.1	-11.5	6,796.2	-11.2	-19.1	-524.5	0.2	nd	0.5	7,701	82.4	281	28	benavides.com.mx	227
20,612.7	7.4	17,652.7	31.7	2,960.1	-48.9	13.8	68.5	9.8	nd	86.3	214	-30	zurichsantander.com.mx	228
33,552.0	34.7	23,353.0	59.1	10,199.0	-0.2	3.8	5.5	1.7	1,560	86.3	214	-60	sanofi.com.mx	229
13,371.9	6.7	nd	nd	nd	nd	nd	nd	nd	6,300	96.1	52	36	natura.com.mx	230
nd	nd	nd	nd	nd	nd	nd	nd	nd	3,570	88.2	183	-29	essity.mx	231
nd	nd	nd	nd	nd	nd	nd	nd	nd	6,000	21.6	423	-30	lamoderna.com.mx	232
nd	nd	nd	nd	nd	nd	nd	nd	nd	10,000	96.1	52	53	3m.com.mx	233
133,673.0	-7.5	107,853.0	-11.6	25,820.0	14.6	8.2	4.5	0.9	420	64.7	382	-25	gob.mx/shf/	234
82,889.0	-25.7	57,295.0	-28.8	25,594.0	-17.6	36.5	20.4	6.3	1,500	9.8	438	-11	nrfm.mx	235
4,480.2	-0.6	3,550.7	-12.9	929.5	116.2	nd	nd	nd	2,750	9.8	438	-32	ishopmixup.com	236
5,951.7	-7.8	2,987.5	-12.7	2,964.2	-2.2	8.2	38.9	19.4	400	66.7	377	50	almidones.com.mx	237
30,998.0	13.6	23,947.0	11.7	7,051.0	20.6	8.3	16.3	3.7	5,363	9.8	438	-26	grupohermes.com.mx	238
183,826.3	21.0	171,392.8	21.4	12,433.5	14.9	12.2	13.3	0.9	2,636	72.5	358	4	monexsab.com.mx	239
nd	nd	nd	nd	nd	nd	nd	nd	nd	2,700	74.5	350	116	alpa.com/es	240
nd	nd	nd	nd	nd	nd	nd	nd	nd	nd	9.8	438	20	kaltex.com.mx	241
73,452.2	4.5	55,995.6	3.2	17,456.6	8.6	1.0	0.7	0.2	660	96.1	52	-15	creal.mx	242
nd	nd	nd	nd	nd	nd	nd	nd	nd	512	86.3	214	-60	chemours.com	243
34,456.1	25.8	22,888.7	32.8	11,567.3	14.0	7.8	8.9	3.0	397	96.1	52	-15	vistaoilandgas.com	244
134,263.0	-1.4	nd	nd	nd	nd	nd	nd	nd	7,400	82.4	281	-221	newmont.com	245



EMPRESAS MÁS IMPORTANTES DE MÉXICO

EN MATERIA ECONÓMICA

RANKING

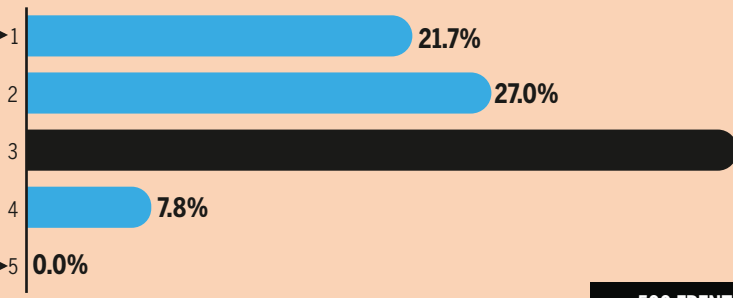
EXPANSION.MX

RANKING	RANKING	EMPRESA / ESTADO	PAÍS	SECTOR	VENTAS NETAS		UTILIDAD DE OPERACIÓN		UTILIDAD NETA	
					MILLONES DE PESOS	VAR. % 21/20	MILLONES DE PESOS	VAR. % 21/20	MILLONES DE PESOS	VAR. % 21/20
246	227	Grupo Omnilife / Jal. ^p	MX	Productos de consumo	13,000.0	1.6	nd	nd	nd	nd
247	258	TV Azteca / CDMX ^{a,10}	MX	Medios de comunicación	12,876.2	20.1	2,960.0	79.1	352.8	115.9
248	270	Minera Frisco / CDMX ^p	MX	Minería	12,843.9	26.5	1,445.6	194.3	-1,754.7	66.6
249	311	Grupo Collado / CDMX ^p	MX	Siderurgia y metalurgia	12,724.3	63.5	1,457.0	338.2	895.3	591.9
250	238	Volkswagen Financial Services / CDMX ^{p,35}	ALE	Servicios financieros	12,696.6	8.8	3,125.1	43.4	2,407.5	96.7
251	253	Emerson Electric de México / CDMX ^e	EU	Electrónica	12,500.0	15.7	nd	nd	nd	nd
252	237	Linde México / CDMX ^a	RU	Química y petroquímica	12,492.9	6.7	nd	nd	nd	nd
253	294	Aeropuerto Internacional de la CDMX / CDMX ^a	MX	Servicios aeroportuarios	12,463.8	42.2	5,935.7	100.3	-1,540.6	nd
254	279	Pinfra / CDMX ^p	MX	Infraestructura	12,428.6	27.0	7,186.3	41.0	5,614.2	111.0
255	254	Interceramic / Chih. ^p	MX	Materiales y herramientas	12,418.1	15.0	1,072.7	22.6	314.2	89.3
256	259	TPI Composites México / Chih. ^a	EU	Tecnología diversificada	12,335.5	15.8	-1,505.0	nd	nd	nd
257	293	Grupo GP / NL ^p	MX	Construcción	12,264.0	39.4	1,685.0	67.1	1,289.0	24.5
258	276	Grupo Altex / CDMX ^e	MX	Agroindustria	12,200.0	23.6	nd	nd	nd	nd
259	267	Grupo Premier / Sin. ^p	MX	Automotriz y autopartes	12,038.0	17.1	nd	nd	nd	nd
260	231	Cooper-Standard Automotive de México / Ags. ^a	EU	Automotriz y autopartes	12,024.7	-3.3	nd	nd	nd	nd
261	339	Cinemex / CDMX ^e	MX	Entretenimiento	12,000.0	84.6	nd	nd	nd	nd
262	251	Banjército / CDMX ^a	MX	Servicios financieros	11,804.0	8.9	5,630.0	14.1	4,421.0	20.1
263	sp	Omega CORP / CDMX ^p	MX	Construcción	11,753.0	74.0	6,339.2	nd	6,405.1	nd
264	247	Unifin Financiera / CDMX ^p	MX	Servicios financieros	11,668.0	5.2	2,334.0	nd	1,495.0	9.6
265	261	Bridgestone de México / CDMX ^e	JAP	Automotriz y autopartes	11,500.0	9.5	nd	nd	nd	nd
266	262	Katcon Global / NL ^e	MX	Automotriz y autopartes	11,500.0	9.5	nd	nd	nd	nd
267	255	Gestamp Holding México / Pue. ^a	ESP	Automotriz y autopartes	11,414.4	5.9	nd	nd	nd	nd
268	243	First Cash / NL ^a	EU	Servicios financieros	11,410.4	0.1	nd	nd	nd	nd
269	232	Axtel / NL ^{a,8}	MX	Telecomunicaciones	11,389.0	-7.8	292.2	nd	-796.7	nd
270	257	Cydsa / NL ^p	MX	Química y petroquímica	11,339.0	5.7	1,973.0	nd	562.0	9.3
271	244	México Proyectos y Desarrollos / CDMX ^{p,3}	MX	Infraestructura	11,317.6	0.0	1,793.5	nd	355.0	nd
272	269	Peña Verde / CDMX ^a	MX	Seguros y fianzas	11,262.6	10.3	-853.4	11.8	429.9	297.7
273	sp	Evrax NA México / NL ^a	RU	Siderurgia y metalurgia	11,156.9	751.0	nd	nd	nd	nd
274	274	Red Via Corta / Jal. ^a	MX	Servicios públicos	11,073.0	12.1	8,177.0	59.1	2,146.0	798.2
275	281	Penske México / CDMX ^e	EU	Logística y transporte	11,000.0	13.4	nd	nd	nd	nd
276	300	ABB México / SLP ^e	SUI/SUE	Tecnología diversificada	11,000.0	29.4	nd	nd	nd	nd
277	271	RUBA Inmobiliaria / Chih. ^a	MX	Inmobiliario	10,989.8	8.5	1,727.5	23.3	1,188.6	31.9
278	242	Laureate Education México / CDMX ^{a,36}	EU	Servicios educativos	10,944.9	-4.4	nd	nd	nd	nd
279	246	Invex Controladora / CDMX ^a	MX	Servicios financieros	10,935.0	-2.1	1,253.5	87.1	1,218.4	80.5
280	333	Aleatica / CDMX ^p	AUS	Infraestructura	10,927.9	61.9	3,370.0	26.3	2,029.0	128.5
281	283	Grupo Peñafiel / CDMX ^a	EU	Alimentos y bebidas	10,927.6	13.8	nd	nd	nd	nd
282	296	Rotoplas / CDMX ^p	MX	Materiales y herramientas	10,914.5	26.3	1,064.4	1.7	328.4	nd
283	295	Grupo Mexicano de Seguros / CDMX ^p	MX	Seguros y fianzas	10,850.2	23.9	717.6	nd	728.5	nd
284	306	Roche México / CDMX ^p	SUI	Química farmacéutica	10,675.0	30.6	883.0	199.3	497.0	182.4
285	285	Circle K México / CDMX ^p	EU	Comercio autoservicio	10,656.6	12.7	816.9	1,068.3	369.1	405.8
286	265	American Tower México / CDMX ^a	EU	Telecomunicaciones	10,641.7	2.5	nd	nd	nd	nd
287	282	Absormex CMPC Tissue / Tamps. ^a	CHL	Productos de consumo	10,546.0	8.9	nd	nd	nd	nd



CALIFICACIÓN

1 la más baja,
5 la más alta



500 FRENTE A LA CORRUPCIÓN

INTEGRIDAD CORPORATIVA

ACTIVOS		PASIVOS		CAPITAL		UTILIDADES COMO % DE...			EMPLEOS 21	INTEGRIDAD CORPORATIVA			SITIO WEB	RK 21
MILLONES DE PESOS	VAR. % 21/20	MILLONES DE PESOS	VAR. % 21/20	MILLONES DE PESOS	VAR. % 21/20	VENTAS	CAPITAL	ACTIVOS		ÍNDICE BASE 100 2022	POSICIÓN IC500 2022	VAR. EN POSICIÓN 22/21		
nd	nd	nd	nd	nd	nd	nd	nd	nd	3,300	98.0	31	396	omnilife.com	246
28,444.0	6.3	26,779.0	4.5	1,665.0	47.1	2.7	21.2	1.2	2,017	100.0	1	294	tvazteca.com	247
41,732.1	-7.2	30,678.7	-4.9	11,053.4	-12.9	-13.7	-15.9	-4.2	4,310	62.7	389	-173	minerafrisco.com.mx	248
7,707.1	56.9	5,423.4	54.5	2,283.6	62.9	7.0	39.2	11.6	2,634	90.2	158	26	collado.com.mx	249
39,939.1	-18.6	27,173.3	-26.7	12,765.7	6.6	19.0	18.9	6.0	243	94.1	74	-14	vvfs.mx	250
nd	nd	nd	nd	nd	nd	nd	nd	nd	nd	94.1	74	-37	emerson.com/es-mx	251
nd	nd	nd	nd	nd	nd	nd	nd	nd	3,000	86.3	214	-30	linde.mx	252
9,371.2	3.5	4,971.8	42.0	4,399.4	-20.8	-12.4	-35.0	-16.4	200	64.7	382	-87	aicm.com.mx	253
76,680.5	2.2	21,185.7	-3.4	55,494.8	4.6	45.2	10.1	7.3	2,991	5.9	476	-18	pinfra.com.mx	254
11,386.5	5.3	7,738.4	5.6	3,648.1	4.7	2.5	8.6	2.8	5,860	76.5	336	-17	interceramic.com/mx/	255
5,462.5	8.8	nd	nd	nd	nd	nd	nd	nd	6,300	84.3	257	-41	tpicomposites.com	256
27,035.0	15.0	11,222.0	21.9	15,813.0	10.5	10.5	8.2	4.8	5,297	68.6	373	-189	grupopg.com.mx	257
nd	nd	nd	nd	nd	nd	nd	nd	nd	10,000	19.6	425	-3	grupotaltex.com	258
nd	nd	nd	nd	nd	nd	nd	nd	nd	1,938	0.0	496	-30	grupopremierautomotriz.com	259
2,857.4	-1.5	nd	nd	nd	nd	nd	nd	nd	nd	86.3	214	-60	cooperstandard.com	260
nd	nd	nd	nd	nd	nd	nd	nd	nd	10,000	9.8	438	-119	cinemex.com	261
146,344.0	24.8	118,941.0	26.6	27,403.0	17.7	37.5	16.1	3.0	1,800	82.4	281	14	banjenetbanjercito.com.mx	262
43,723.2	nd	9,699.3	nd	34,023.9	nd	54.5	18.8	14.6	725	7.8	471	-5	grupo-omega.com	263
93,348.0	9.2	80,553.0	11.6	12,795.0	-3.9	12.8	11.7	1.6	828	92.2	116	68	unifin.com.mx	264
nd	nd	nd	nd	nd	nd	nd	nd	nd	2,000	92.2	116	-11	bridgestone.com.mx	265
nd	nd	nd	nd	nd	nd	nd	nd	nd	2,000	5.9	476	-49	katcon.com	266
nd	nd	nd	nd	nd	nd	nd	nd	nd	nd	80.4	303	-39	gestamp.com	267
1,732.2	5.3	nd	nd	nd	nd	nd	nd	nd	5,500	52.9	406	-39	firstcash.mx	268
19,974.5	-15.7	17,104.6	-15.4	2,869.9	-17.9	-7.0	-27.8	-4.0	4,337	96.1	52	243	axtelcorp.mx	269
29,893.0	3.0	19,518.0	0.9	10,375.0	7.3	5.0	5.4	1.9	1,885	64.7	382	-38	cydsa.com.mx	270
50,948.4	2.8	20,082.3	-18.7	30,866.2	24.2	3.1	1.2	0.7	nd	96.1	52	186	gmexico.com	271
28,934.9	10.2	24,082.1	10.5	4,852.8	8.6	3.8	8.9	1.5	987	94.1	74	-14	grupopenaverde.com	272
nd	nd	nd	nd	nd	nd	nd	nd	nd	nd	76.5	336	130	evraz.com	273
65,727.0	3.4	60,079.0	-0.2	5,648.0	67.8	19.4	38.0	3.3	1,452	98.0	31	-8	redviacorta.mx	274
nd	nd	nd	nd	nd	nd	nd	nd	nd	3,200	88.2	183	56	gopenske.com	275
nd	nd	nd	nd	nd	nd	nd	nd	nd	nd	96.1	52	53	new.abb.com/mx	276
15,175.9	10.8	5,624.7	5.9	9,551.2	13.8	10.8	12.4	7.8	1,250	90.2	158	126	ruba.com.mx	277
4,230.8	-7.6	nd	nd	nd	nd	nd	nd	nd	nd	94.1	74	-14	laureate.net	278
165,609.8	27.8	154,140.6	29.1	11,469.2	13.1	11.1	10.6	0.7	911	64.7	382	-143	invex.com	279
102,479.0	-0.8	49,477.1	1.9	53,001.9	-3.1	18.6	3.8	2.0	2,984	98.0	31	6	aleatica.com	280
nd	nd	nd	nd	nd	nd	nd	nd	nd	4,500	92.2	116	-28	grupopenafiel.com	281
13,112.4	4.0	6,557.0	3.8	6,555.4	4.1	3.0	5.0	2.5	3,380	84.3	257	-73	rotoplas.com.mx	282
16,687.7	21.4	13,647.6	22.9	3,040.1	15.0	6.7	24.0	4.4	350	80.4	303	46	gmx.com.mx	283
8,044.0	3.4	4,161.0	-5.5	3,883.0	15.1	4.7	12.8	6.2	506	86.3	214	-126	roche.com.mx	284
5,463.8	3.6	4,661.1	-4.3	802.7	100.4	3.5	46.0	6.8	1,124	70.6	370	-20	circlek.com.mx	285
27,239.4	-2.1	nd	nd	nd	nd	nd	nd	nd	nd	92.2	116	100	americantower.com.mx	286
5,795.3	0.5	nd	nd	nd	nd	nd	nd	nd	2,000	92.2	116	-28	absormex.com.mx	287

246 / 287



EMPRESAS MÁS IMPORTANTES DE MÉXICO

ASÍ EVALÚAN AL GOBIERNO

EN POLÍTICAS FISCALES

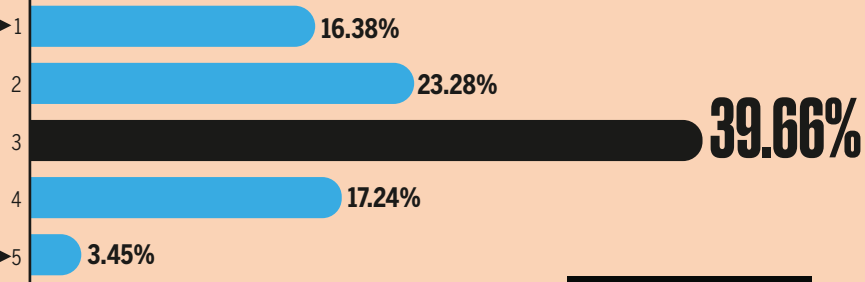
RANKING

EXPANSION.MX

RANKING	RK 21	RK 20	EMPRESA / ESTADO	PAÍS	SECTOR	VENTAS NETAS		UTILIDAD DE OPERACIÓN		UTILIDAD NETA	
						MILLONES DE PESOS	VAR. % 21/20	MILLONES DE PESOS	VAR. % 21/20	MILLONES DE PESOS	VAR. % 21/20
	288	275	Grupo Accel / Chih. ^p	MX	Logística y transporte	10,402.0	5.3	738.0	36.6	330.4	32.5
	289	301	L'Oréal México / CDMX ^a	FRA	Cuidado personal	10,339.0	21.8	nd	nd	nd	nd
	290	316	Kentucky Fried Chicken (KFC) / CDMX ^e	EU	Restaurantes	10,267.0	36.9	nd	nd	nd	nd
	291	248	Seguros Afirme / NL ^{a,37}	MX	Seguros y fianzas	10,199.3	-7.4	-24.5	nd	181.5	nd
	292	284	Herbalife Internacional de México / Jal. ^a	EU	Productos de consumo	10,138.0	6.5	584.0	201.0	457.0	153.9
	293	302	Intercam Grupo Financiero / CDMX ^a	MX	Servicios financieros	10,112.0	19.6	1,561.0	71.7	1,119.0	69.0
	294	266	Grupo Financiero Ve por Más / CDMX ^{a,7}	MX	Servicios financieros	10,086.0	-2.3	713.0	nd	632.0	7.7
	295	313	AES México / CDMX ^a	EU	Energía	10,071.0	30.3	19,164.0	37.6	341.0	nd
	296	249	GM Financiera de México / NL ^{a,38}	EU	Servicios financieros	10,050.5	-8.5	2,951.2	112.8	2,313.8	114.1
	297	321	Betterware de México / Jal. ^a	MX	Comercio especializado	10,039.7	38.3	2,716.6	28.1	1,826.8	439.9
	298	280	British American Tobacco México / NL ^e	RU	Bebidas alcohólicas y tabaco	10,000.0	2.6	nd	nd	nd	nd
	299	278	Kellogg Company México / Qro. ^e	EU	Alimentos y bebidas	10,000.0	1.8	nd	nd	nd	nd
	300	297	BMW de México / CDMX ^e	ALE	Armadora	10,000.0	16.4	nd	nd	nd	nd
	301	sp	The Andersons México / CDMX ^a	EU	Agroindustria	9,953.4	87.9	nd	nd	nd	nd
	302	272	SAP México / CDMX ^a	ALE	Computación y servicios	9,944.0	-1.8	925.0	nd	634.0	nd
	303	334	BBVA Pensiones México / CDMX ^{a,20}	ESP	Seguros y fianzas	9,822.8	46.6	2,151.2	nd	1,580.0	nd
	304	250	Corporación Actinver / CDMX ^p	MX	Servicios financieros	9,811.1	-10.2	1,193.1	31.8	867.2	35.7
	305	241	TC Energy México / SLP ^a	CAN	Energía	9,790.6	-14.6	nd	nd	nd	nd
	306	312	Corporación First Majestic / Dgo. ^a	CAN	Minería	9,625.5	23.9	3,013.2	33.1	nd	nd
	307	307	Pan American Silver Corp. / Chih. ^a	CAN	Minería	9,588.2	17.7	1,709.8	44.3	nd	nd
	308	320	Coconal / CDMX ^p	MX	Infraestructura	9,448.0	29.6	2,789.0	101.7	1,912.0	3,041.5
	309	357	Lotería Nacional / CDMX ^{a,39}	MX	Juegos y sorteos	9,395.8	59.2	6,736.3	69.7	0.0	nd
	310	326	American Express Bank México / CDMX ^a	EU	Servicios financieros	9,334.0	33.8	6,950.0	297.1	4,859.0	277.5
	311	473	Arcos Dorados México / CDMX ^a	ARG	Restaurantes	9,244.0	219.7	nd	nd	nd	nd
	312	329	Arauco Industria de México / Jal. ^a	CHL	Materiales y herramientas	9,233.5	36.1	nd	nd	nd	nd
	313	268	Pfizer México / CDMX ^p	EU	Química farmacéutica	9,209.0	-10.3	479.0	83.5	160.0	nd
	314	317	Compañía Minera Autlán / NL ^p	MX	Siderurgia y metalurgia	9,129.0	22.9	629.0	189.5	71.0	122.3
	315	287	Canel's / SLP ^e	MX	Dulces y confitería	9,121.5	1.0	nd	nd	nd	nd
	316	341	Christus Muguerza / NL ^a	MX	Servicios de salud	9,111.0	40.3	1,799.0	124.9	1,177.0	146.2
	317	299	Grupo Indi / CDMX ^e	MX	Construcción	9,025.2	5.9	414.4	86.0	333.4	21.4
	318	324	Ferrero de México / Jal. ^p	ITA	Dulces y confitería	8,965.0	27.5	772.0	278.4	688.0	459.3
	319	346	Grupo Pochteca / CDMX ^a	MX	Química y petroquímica	8,901.9	42.3	494.0	52.8	154.2	nd
	320	345	Suzuki Motor de México / Méx. ^e	JAP	Armadora	8,900.0	40.2	nd	nd	nd	nd
	321	305	Telesites / CDMX ^{p,40}	MX	Telecomunicaciones	8,856.8	7.7	3,202.8	nd	40.4	nd
	322	sp	Universal Scientific Industrial de México / Jal. ^a	CHN	Electrónica	8,819.5	-0.4	nd	nd	nd	nd
	323	290	Reaseguradora Patria / CDMX ^a	MX	Seguros y fianzas	8,801.0	-0.6	-198.0	68.9	252.2	304.1
	324	303	Caja Popular Mexicana / Gto. ^a	MX	Servicios financieros	8,793.1	4.5	785.4	nd	792.2	nd
	325	381	OMA (Grupo Aeroportuario del Centro Norte) / NL ^p	MX	Servicios aeroportuarios	8,720.0	62.5	4,110.4	138.8	2,857.3	161.1
	326	382	Molymex / Son. ^a	CHL	Siderurgia y metalurgia	8,716.6	62.4	283.8	45.2	nd	nd
	327	315	Dulces de la Rosa / Jal. ^e	MX	Dulces y confitería	8,695.8	14.1	nd	nd	nd	nd
	328	309	HDI Seguros / Gto. ^a	ALE	Seguros y fianzas	8,680.8	7.4	701.0	3.9	508.9	6.2
	329	298	Inmuebles Carso / CDMX ^{p,16}	MX	Inmobiliario	8,523.4	-0.1	6,182.8	nd	4,973.0	14.8



CALIFICACIÓN
1 la más baja,
5 la más alta



288 / 329

500 FRENTE A LA CORRUPCIÓN

INTEGRIDAD CORPORATIVA

ACTIVOS		PASIVOS		CAPITAL		UTILIDADES COMO % DE...			EMPLEOS 21	INTEGRIDAD CORPORATIVA			SITIO WEB	RK 21
MILLONES DE PESOS	VAR. % 21/20	MILLONES DE PESOS	VAR. % 21/20	MILLONES DE PESOS	VAR. % 21/20	VENTAS	CAPITAL	ACTIVOS		ÍNDICE BASE 100 2022	POSICIÓN IC500 2022	VAR. EN POSICIÓN 22/21		
10,386.1	16.1	4,519.2	22.7	5,866.9	11.6	3.2	5.6	3.2	4,019	9.8	438	-32	acce.com.mx	288
nd	nd	nd	nd	nd	nd	nd	nd	nd	2,223	80.4	303	-64	loreal.com/es-mx/mexico/	289
nd	nd	nd	nd	nd	nd	nd	nd	nd	nd	84.3	257	-18	kfc.com.mx	290
11,045.6	-10.5	9,607.0	-13.4	1,438.6	15.1	1.8	12.6	1.6	770	5.9	476	-49	afirmeseguros.com	291
4,508.0	10.7	1,686.0	-1.2	2,822.0	19.3	4.5	16.2	10.1	2,158	92.2	116	38	herbalife.com.mx	292
82,117.0	15.1	77,332.0	14.3	4,785.0	30.3	11.1	23.4	1.4	2,373	62.7	389	7	intercam.com.mx	293
94,386.0	7.3	86,789.0	6.5	7,597.0	18.0	6.3	8.3	0.7	1,500	96.1	52	-15	vepormas.com	294
29,769.0	-0.1	18,404.0	-1.6	11,365.0	2.3	3.4	3.0	1.1	216	94.1	74	80	aesmx.com/es	295
57,291.7	-11.1	43,974.2	-16.4	13,317.6	12.2	23.0	17.4	4.0	400	90.2	158	181	gmfinanciam.com.mx	296
5,385.2	22.0	4,056.8	16.2	1,328.5	44.1	18.2	137.5	33.9	1,500	9.8	438	-32	betterware.com.mx	297
nd	nd	nd	nd	nd	nd	nd	nd	nd	2,300	92.2	116	38	batmexico.com.mx	298
nd	nd	nd	nd	nd	nd	nd	nd	nd	3,000	96.1	52	102	kelloggs.com.mx	299
nd	nd	nd	nd	nd	nd	nd	nd	nd	3,225	94.1	74	165	bmw.com.mx	300
nd	nd	nd	nd	nd	nd	nd	nd	nd	nd	78.4	322	144	andersonsinc.com	301
7,201.0	0.1	4,626.0	-12.5	2,575.0	34.9	6.4	24.6	8.8	1,036	80.4	303	-64	sap.com	302
135,242.0	13.3	128,000.3	13.7	7,241.7	5.6	16.1	21.8	1.2	nd	100.0	1	0	bbva.mx	303
91,016.5	-7.6	83,986.6	-8.3	7,029.9	1.2	8.8	12.3	1.0	2,067	72.5	358	-14	actinver.com	304
96,373.5	3.1	nd	nd	nd	nd	nd	nd	nd	nd	90.2	158	106	tcenergia.com	305
22,164.0	20.3	5,188.9	24.7	16,975.1	19.0	nd	nd	nd	nd	80.4	303	-64	firstmajestic.com	306
21,471.8	9.4	nd	nd	nd	nd	nd	nd	nd	nd	86.3	214	-154	panamericansilver.com	307
24,423.0	5.0	19,876.0	3.3	4,547.0	12.9	20.2	42.0	7.8	3,493	15.7	432	-34	coconal.com	308
2,052.0	10.8	1,613.6	14.0	438.5	0.2	0.0	0.0	0.0	550	84.3	280	73	pronosticos.gob.mx	309
11,880.0	-33.4	2,638.0	-70.2	9,242.0	2.9	52.1	52.6	40.9	1,780	5.9	476	-49	americanexpress.com/es-mx/	310
nd	nd	nd	nd	nd	nd	nd	nd	nd	8,307	94.1	74	-37	mcdonalds.com.mx	311
2,601.5	-5.5	nd	nd	nd	nd	nd	nd	nd	760	84.3	257	74	mx.arauco.com	312
8,297.0	15.4	5,725.0	28.5	2,572.0	-6.0	1.7	6.2	1.9	1,399	84.3	257	-106	pfizer.com.mx	313
16,616.2	0.3	9,598.4	-0.2	7,017.8	0.9	0.8	1.0	0.4	2,278	82.4	281	-42	autlan.com.mx	314
nd	nd	nd	nd	nd	nd	nd	nd	nd	2,700	9.8	438	28	cannels.com.mx	315
8,783.0	26.5	3,746.0	21.2	5,037.0	30.7	12.9	23.4	13.4	7,335	92.2	116	11	christusmuguerza.com.mx	316
24,017.2	25.5	15,246.2	38.3	nd	nd	3.7	nd	1.4	850	17.6	428	38	grupoindi.mx	317
6,374.0	7.3	4,032.0	-2.7	2,342.0	30.6	7.7	29.4	10.8	2,345	88.2	183	-96	ferrero.com.mx	318
5,526.4	27.9	4,248.1	35.0	1,278.3	8.8	1.7	12.1	2.8	1,713	84.3	257	53	pochteca.com.mx	319
nd	nd	nd	nd	nd	nd	nd	nd	nd	nd	41.2	411	-26	suzuki.com.mx	320
99,782.9	12.7	56,535.3	8.4	43,247.7	19.0	0.5	0.1	0.0	285	66.7	377	-20	telesites.com.mx	321
18,579.2	-56.1	7,434.6	-14.9	nd	nd	nd	nd	nd	nd	62.7	389	77	usiglobal.com	322
20,144.8	16.8	18,247.3	16.8	1,897.5	16.4	2.9	13.3	1.3	140	94.1	74	-14	patriare.com.mx	323
75,994.9	12.1	64,844.8	13.9	11,150.1	2.7	9.0	7.1	1.0	6,800	9.8	438	-26	cpm.coop	324
22,889.1	25.8	11,650.9	58.2	11,238.2	3.8	32.8	25.4	12.5	1,045	82.4	281	-130	oma.aero	325
4,292.0	89.3	2,400.2	183.5	1,891.8	33.1	nd	nd	nd	350	84.3	257	170	molydex.com	326
nd	nd	nd	nd	nd	nd	nd	nd	nd	3,180	2.0	488	-27	dulcesdelarosa.com.mx	327
17,526.6	7.6	15,082.3	6.9	2,444.3	12.0	5.9	20.8	2.9	1,581	68.6	373	-16	hdi.com.mx	328
84,601.5	3.5	18,505.9	-9.4	66,095.6	7.8	58.3	7.5	5.9	968	88.2	183	-29	inmueblescarso.com	329



EMPRESAS MÁS IMPORTANTES DE MÉXICO

ASÍ EVALÚAN AL GOBIERNO

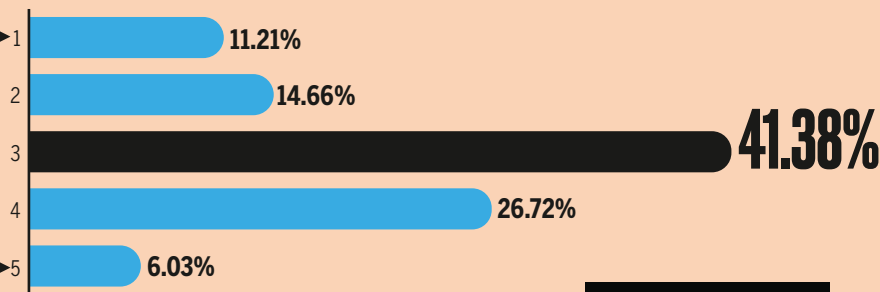
EN POLÍTICAS MONETARIAS

RANKING	RANKING	RANKING	RANKING	RANKING	RANKING	VENTAS NETAS		UTILIDAD DE OPERACIÓN		UTILIDAD NETA	
						MILLONES DE PESOS	VAR. % 21/20	MILLONES DE PESOS	VAR. % 21/20	MILLONES DE PESOS	VAR. % 21/20
330	310	Servicio PanAmericano de Protección / CDMX ^a	EU	Servicios de seguridad	8,440.7	7.2	nd	nd	nd	nd	
331	318	Diageo México / CDMX ^a	RU	Bebidas alcohólicas y tabaco	8,400.0	13.5	nd	nd	nd	nd	
332	273	Agnico Eagle México / Chih. ^a	CAN	Minería	8,217.7	-18.5	3,957.1	nd	nd	nd	
333	322	Plexus Electronica / Jal. ^a	EU	Electrónica	8,149.6	13.8	nd	nd	nd	nd	
334	338	Teleperformance México / NL ^p	FRA	Servicio al cliente	8,114.0	24.2	nd	nd	nd	nd	
335	sp	Greenbrier México / Hgo. ^e	EU	Maquinaria y equipo	8,000.0	-32.2	nd	nd	nd	nd	
336	sp	Yara México / Jal. ^a	NOR	Agroindustria	7,986.0	45.7	1,076.0	116.9	786.0	146.4	
337	314	Afore XXI Banorte / CDMX ^{a,25}	MX	Afore	7,834.6	2.0	4,761.3	7.1	3,905.7	2.3	
338	355	H&M México / CDMX ^a	SUE	Comercio departamental	7,800.0	30.8	nd	nd	nd	nd	
339	260	Manpower México / CDMX ^p	EU	Recursos humanos	7,783.0	-26.2	nd	nd	nd	nd	
340	344	Schneider Electric México / CDMX ^e	FRA	Equipo eléctrico	7,700.0	20.4	nd	nd	nd	nd	
341	414	Mitsubishi Motors de México / CDMX ^e	JAP	Armadora	7,600.0	72.7	nd	nd	nd	nd	
342	319	Javer / NL ^a	MX	Inmobiliario	7,509.5	3.0	979.2	nd	145.9	4.4	
343	335	Grupo Marítimo Industrial / Col. ^e	MX	Alimentos y bebidas	7,500.0	11.9	nd	nd	nd	nd	
344	429	Concesionaria Mexiquense / Méx. ^{p,41}	AUS	Servicios públicos	7,442.4	87.3	2,532.5	14.5	-1,098.5	nd	
345	286	Boehringer Ingelheim México / CDMX ^p	ALE	Química farmacéutica	7,416.6	-19.6	nd	nd	nd	nd	
346	323	CIBanco / CDMX ^a	MX	Servicios financieros	7,413.0	4.9	759.0	5.1	355.0	3.2	
347	389	Grupo Posadas / CDMX ^a	MX	Hotelería y turismo	7,406.7	41.7	455.1	145.5	63.0	nd	
348	327	Grupo GIA / CDMX ^p	MX	Infraestructura	7,313.0	6.2	1,205.0	nd	483.0	2.8	
349	291	Grupo Financiero Multiva / CDMX ^{a,22}	MX	Servicios financieros	7,264.5	-17.9	286.6	3.9	255.2	138.5	
350	342	Ryder de México / CDMX ^p	EU	Logística y transporte	7,213.0	11.4	nd	nd	nd	nd	
351	325	Fábrica de Papel San Francisco / BC ^a	MX	Papel y cartón	7,208.0	2.9	nd	nd	nd	nd	
352	330	Grupo Financiero Mifel Controladora / CDMX ^p	MX	Servicios financieros	7,205.0	6.3	1,177.0	73.1	1,011.0	67.4	
353	392	Avient de México / Coah. ^a	EU	Química y petroquímica	7,063.4	39.1	nd	nd	nd	nd	
354	375	Sandvik Mexicana / Méx. ^a	SUE	Materiales y herramientas	7,007.6	25.3	nd	nd	nd	nd	
355	376	Autotransportes de Carga Tresguerras / Gto. ^a	MX	Logística y transporte	6,993.8	25.1	nd	nd	nd	nd	
356	343	Global HITSS / CDMX ^{e,40}	MX	Computación y servicios	6,944.0	7.4	606.0	24.7	289.0	38.9	
357	387	J.P. Morgan Grupo Financiero / CDMX ^a	EU	Servicios financieros	6,940.0	31.3	2,937.0	116.3	2,086.0	90.0	
358	353	Brembo México / NL ^a	ITA	Automotriz y autopartes	6,898.6	15.0	nd	nd	nd	nd	
359	363	Argonaut Gold de México / Dgo. ^a	EU	Minería	6,868.1	17.7	1,998.3	13.8	nd	nd	
360	423	Grupo Pueblo Bonito / BCS ^p	MX	Hotelería y turismo	6,761.0	66.7	2,034.0	144.8	469.0	246.1	
361	418	Grupo Celanese / CDMX ^a	EU	Química y petroquímica	6,694.2	55.7	nd	nd	nd	nd	
362	292	Bank of America México / CDMX ^a	EU	Servicios financieros	6,676.0	-24.4	713.0	nd	730.0	nd	
363	351	Profuturo Afores / CDMX ^{a,11}	MX	Afore	6,637.5	10.0	2,620.5	17.3	2,225.9	11.5	
364	347	Fonacot / CDMX ^a	MX	Servicios financieros	6,598.8	6.6	2,675.3	nd	2,675.3	nd	
365	336	Citibanamex Afore / CDMX ^{a,27}	EU	Afore	6,598.4	-1.2	3,232.5	nd	3,078.3	nd	
366	383	CompuSoluciones / Jal. ^a	MX	Computación y servicios	6,561.0	23.2	231.0	79.1	244.0	49.7	
367	372	Renault México / CDMX ^p	FRA	Armadora	6,547.0	16.2	110.0	74.6	nd	nd	
368	364	Grupo Imagen Medios de Comunicación / CDMX ^{e,22}	MX	Medios de comunicación	6,500.0	12.1	nd	nd	nd	nd	
369	348	Coeur Mining Mexicana / Chih. ^a	EU	Minería	6,496.9	5.5	1,769.6	nd	1,197.5	nd	
370	441	HSBC Seguros / CDMX ^{a,42}	RU	Seguros y fianzas	6,468.4	78.8	50.6	106.1	954.7	183.5	
371	380	Consorcio ARA / CDMX ^a	MX	Inmobiliario	6,376.8	16.8	690.6	53.9	582.9	52.2	



CALIFICACIÓN

1 la más baja,
5 la más alta



500 FRENTE A LA CORRUPCIÓN

INTEGRIDAD CORPORATIVA

ACTIVOS		PASIVOS		CAPITAL		UTILIDADES COMO % DE...			EMPLEOS 21	INTEGRIDAD CORPORATIVA			SITIO WEB	RK 21
MILLONES DE PESOS	VAR. % 21/20	MILLONES DE PESOS	VAR. % 21/20	MILLONES DE PESOS	VAR. % 21/20	VENTAS	CAPITAL	ACTIVOS		ÍNDICE BASE 100 2022	POSICIÓN IC500 2022	VAR. EN POSICIÓN 22/21		
2,693.0	-12.3	nd	nd	nd	nd	nd	nd	nd	12,500	90.2	158	-53	panamericano.mx	330
nd	nd	nd	nd	nd	nd	nd	nd	nd	1,250	84.3	257	-73	diageo.com	331
13,495.2	-5.3	nd	nd	nd	nd	nd	nd	nd	1,800	92.2	116	38	agnicoeagle.com	332
1,550.9	5.3	nd	nd	nd	nd	nd	nd	nd	2,050	84.3	257	-130	plexus.com	333
nd	nd	nd	nd	nd	nd	nd	nd	nd	27,741	74.5	350	-40	teleperformance.com	334
nd	nd	nd	nd	nd	nd	nd	nd	nd	nd	78.4	322	144	gbrx.com	335
4,231.0	54.5	2,877.0	54.6	1,354.0	54.2	9.8	58.1	18.6	493	92.2	116	350	yara.com.mx	336
28,176.5	0.5	2,176.3	-12.9	26,000.1	1.8	49.9	15.0	13.9	nd	92.2	116	123	xxi-banorte.com	337
nd	nd	nd	nd	nd	nd	nd	nd	nd	1,761	90.2	158	161	www.2.hm.com/es_mx/index.html	338
1,748.0	-24.8	1,033.0	-29.9	715.0	-16.1	nd	nd	nd	202,814	94.1	74	53	manpowergroup.com.mx	339
nd	nd	nd	nd	nd	nd	nd	nd	nd	13,552	98.0	31	-8	se.com/mx/es/	340
nd	nd	nd	nd	nd	nd	nd	nd	nd	nd	80.4	303	54	mitsubishi-motors.mx	341
9,102.5	4.4	6,733.0	1.4	2,369.4	13.8	1.9	6.2	1.6	1,475	74.5	350	-55	javer.com.mx	342
nd	nd	nd	nd	nd	nd	nd	nd	nd	3,000	9.8	438	16	grupomar.com	343
54,531.5	1.4	31,154.5	12.1	23,377.0	-10.1	-14.8	-4.7	-2.0	900	96.1	52	-15	circuitoexterior.mx	344
nd	nd	nd	nd	nd	nd	nd	nd	nd	1,780	86.3	214	-30	boehringer-ingelheim.com.mx	345
80,184.0	61.4	75,922.0	66.2	4,262.0	7.1	4.8	8.3	0.4	2,958	9.8	438	-81	cibanco.com	346
18,244.5	-5.2	17,232.2	-6.0	1,012.3	11.3	0.9	6.2	0.3	15,684	98.0	31	74	posadas.com	347
20,110.0	3.9	17,372.0	5.5	2,738.0	-4.8	6.6	17.6	2.4	768	96.1	52	-15	gia.mx	348
96,195.8	1.1	89,048.9	0.9	7,146.9	3.7	3.5	3.6	0.3	926	5.9	476	-49	multiva.com.mx	349
3,623.0	9.3	nd	nd	nd	nd	nd	nd	nd	4,286	98.0	31	-8	mexico.ryder.com	350
nd	nd	nd	nd	nd	nd	nd	nd	nd	1,841	9.8	438	-26	papelsanfrancisco.com	351
95,900.0	22.2	86,990.0	23.6	8,910.0	10.2	14.0	11.3	1.1	1,234	2.0	488	-22	mifel.com.mx	352
169.8	-4.3	nd	nd	nd	nd	nd	nd	nd	nd	92.2	116	-28	avient.com	353
nd	nd	nd	nd	nd	nd	nd	nd	nd	nd	90.2	158	-53	home.sandvik/en	354
nd	nd	nd	nd	nd	nd	nd	nd	nd	7,504	90.2	158	26	tresguerras.com.mx	355
2,684.0	1.8	1,536.0	-13.4	1,148.0	33.2	4.2	25.2	10.8	10,885	88.2	183	-56	globalhitss.com	356
152,862.0	-22.1	129,263.0	-26.0	23,599.0	9.7	30.1	8.8	1.4	456	94.1	74	-14	jpmorgan.com.mx	357
nd	nd	nd	nd	nd	nd	nd	nd	nd	1,250	94.1	74	-14	brembo.com/es/	358
5,731.7	5.2	5,200.0	3.8	531.7	19.9	nd	nd	nd	700	84.3	257	-41	argonautgold.com	359
32,427.0	5.8	14,810.0	7.2	17,617.0	4.6	6.9	2.7	1.4	5,307	100.0	1	36	pueblobonito.com	360
1,186.9	4.4	nd	nd	nd	nd	nd	nd	nd	419	92.2	116	-28	celanese.com	361
77,150.0	-38.0	65,325.0	-42.4	11,825.0	6.8	10.9	6.2	0.9	402	94.1	74	31	bankofamerica.com.mx	362
9,693.7	10.8	1,099.2	1.7	8,594.5	12.1	33.5	25.9	23.0	nd	100.0	1	0	profuturo.mx	363
33,225.1	17.7	13,009.4	20.9	20,215.7	15.8	40.5	13.2	8.1	1,480	78.4	322	-58	fonacot.gob.mx	364
9,273.1	-10.0	775.9	102.3	8,497.2	-14.3	46.7	36.2	33.2	nd	100.0	1	0	banamex.com/afore	365
2,773.0	11.1	1,297.0	15.6	1,476.0	7.3	3.7	16.5	8.8	481	84.3	257	-73	compusoluciones.com	366
2,718.0	21.2	2,718.0	21.2	1,144.0	10.6	nd	nd	nd	64	80.4	303	-39	renault.com.mx	367
nd	nd	nd	nd	nd	nd	nd	nd	nd	2,500	2.0	488	-22	imagen.com.mx	368
6,034.6	6.8	nd	nd	nd	nd	18.4	nd	19.8	890	88.2	183	1	coeur.com	369
11,590.3	-29.9	8,836.8	-38.9	2,753.4	32.2	14.8	34.7	8.2	nd	96.1	52	-15	hsbc.com.mx	370
21,391.9	3.4	7,195.5	4.3	14,196.4	2.9	9.1	4.1	2.7	6,011	88.2	183	-29	ara.com.mx	371

330 / 371



EMPRESAS MÁS IMPORTANTES DE MÉXICO

RANKING

EXPANSION.MX

RK 21	RK 20	EMPRESA / ESTADO	PAÍS	SECTOR	VENTAS NETAS		UTILIDAD DE OPERACIÓN		UTILIDAD NETA	
					MILLONES DE PESOS	VAR. % 21/20	MILLONES DE PESOS	VAR. % 21/20	MILLONES DE PESOS	VAR. % 21/20
372	366	Novartis México / CDMX ^p	SUI	Química farmacéutica	6,281.0	8.6	315.0	34.6	132.0	1,366.7
373	352	Ontex México-P.I. Mabe / Pue. ^a	BEL	Productos de consumo	6,170.1	2.5	nd	nd	nd	nd
374	365	Afore Sura / CDMX ^a	COL	Afore	6,161.3	6.4	2,694.3	nd	1,955.2	nd
375	378	Tupy México / Coah. ^a	BRA	Automotriz y autopartes	6,107.9	10.2	nd	nd	nd	nd
376	362	Acciona México / CDMX ^a	ESP	Infraestructura	6,083.5	4.2	nd	nd	nd	nd
377	419	AstraZeneca / Méx. ^o	RU	Química farmacéutica	6,000.0	41.6	nd	nd	nd	nd
378	358	Farmacéuticos Maypo / CDMX ^p	MX	Química farmacéutica	5,964.0	1.2	381.0	nd	278.0	nd
379	384	Seguros Sura / CDMX ^a	COL	Seguros y fianzas	5,900.3	11.2	-423.0	nd	-139.8	nd
380	328	Grupo Adecco México / CDMX ^a	SUI	Recursos humanos	5,854.0	-14.0	238.8	nd	14.9	nd
381	277	Daimler México / CDMX ^p	ALE	Armadora	5,795.3	-41.1	826.9	nd	834.4	nd
382	332	Banco Sabadell México / CDMX ^a	ESP	Servicios financieros	5,790.0	-14.3	47.0	nd	118.0	nd
383	484	RLH Properties / CDMX ^a	MX	Hotelería y turismo	5,742.9	116.5	16.0	101.6	20.1	101.8
384	390	Grupo Minsa / Méx. ^p	MX	Alimentos y bebidas	5,734.6	11.2	173.3	nd	112.0	nd
385	sp	CFE Capital / CDMX ^p	MX	Servicios inmobiliarios	5,721.3	174.3	5,611.2	179.3	5,611.2	179.3
386	354	Grupo Financiero BASE / NL ^a	MX	Servicios financieros	5,717.0	-4.5	724.0	17.5	544.0	23.6
387	444	Grupo Caliente / BC ^o	MX	Juegos y sorteos	5,600.0	60.0	nd	nd	nd	nd
388	406	Leggett & Platt de México / Méx. ^a	EU	Tecnología diversificada	5,598.8	20.9	nd	nd	nd	nd
389	367	Atento México / CDMX ^o	EU	Servicio al cliente	5,598.0	-3.0	70.0	9.7	-151.0	nd
390	395	SKF de México / Pue. ^o	SUE	Automotriz y autopartes	5,500.0	12.2	nd	nd	nd	nd
391	399	Hershey's México / Jal. ^o	EU	Dulces y confitería	5,500.0	14.6	nd	nd	nd	nd
392	403	CHEP México / CDMX ^o	AUS	Logística y transporte	5,500.0	17.0	nd	nd	nd	nd
393	393	Promotora Ambiental / NL ^a	MX	Servicios públicos	5,478.2	8.3	465.2	25.7	91.2	21.4
394	432	Provident México / Pue. ^a	RU	Servicios financieros	5,405.0	40.1	513.4	432.6	514.0	2,236.4
395	424	Birmex / CDMX ^a	MX	Servicios de salud	5,393.1	33.1	76.0	2,756.7	-71.1	nd
396	370	AIG Seguros México / CDMX ^a	EU	Seguros y fianzas	5,386.7	-4.5	529.1	27.3	558.8	71.1
397	401	Kimball Electronics México / Tamps. ^a	EU	Electrónica	5,381.2	13.1	nd	nd	nd	nd
398	394	TI Group Automotive Systems México / Tamps. ^a	RU	Automotriz y autopartes	5,255.0	5.4	nd	nd	nd	nd
399	434	Mota-Engil México / CDMX ^p	PT	Infraestructura	5,251.0	38.9	304.0	nd	256.0	nd
400	396	Super del Norte / Son. ^o	MX	Comercio autoservicio	5,250.0	8.2	nd	nd	nd	nd
401	368	Toyota Financial Services México / CDMX ^p	JAP	Servicios financieros	5,238.6	-8.2	1,805.5	36.6	1,359.5	44.0
402	397	Bausch Health México / CDMX ^a	CAN	Química farmacéutica	5,193.0	7.4	nd	nd	nd	nd
403	408	Solvay México / NL ^a	BEL	Química y petroquímica	5,156.7	13.1	nd	nd	nd	nd
404	360	Actinver Casa de Bolsa / CDMX ^{a,43}	MX	Servicios financieros	5,140.0	-12.3	694.0	nd	524.0	nd
405	388	Yakult México / CDMX ^o	JAP	Alimentos y bebidas	5,112.1	-2.4	nd	nd	nd	nd
406	435	Enel México / CDMX ^p	ITA	Energía	5,111.0	35.6	1,166.0	nd	-436.0	nd
407	350	Dish de México / CDMX ^{o,44}	MX/EU	Telecomunicaciones	5,100.0	-16.2	nd	nd	nd	nd
408	476	Capstone México Mining Corp. / Zac. ^a	CAN	Minería	5,029.3	76.6	3,270.6	158.7	2,191.1	147.2
409	sp	MG Motor México / CDMX ^o	RU	Armadora	5,000.0	150.0	nd	nd	nd	nd
410	411	Merck México / Méx. ^o	ALE	Química farmacéutica	5,000.0	11.0	nd	nd	nd	nd
411	430	Bonatti México / CDMX ^p	ITA	Petróleo y gas	5,000.0	26.0	nd	nd	nd	nd
412	402	Seguros Azteca / CDMX ^{a,10}	MX	Seguros y fianzas	4,983.1	5.1	-161.5	nd	29.8	nd
413	400	Cetelem / CDMX ^a	FRA	Servicios financieros	4,963.0	4.3	1,140.0	62.7	899.0	66.4

261

Empresas, el 52%, del listado son mexicanas; 98 son estadounidenses y otras 16 de Canadá.

63

Empresas son de países europeos: Alemania (14), España (14), Francia (11), Reino Unido (13), Suecia (6) y Suiza (5).

58.6%

De las empresas tienen sus oficinas centrales en la CDMX y generaron 64.7% de las ventas de todo el listado.

372 / 413

500 FRENTE A LA CORRUPCIÓN

INTEGRIDAD CORPORATIVA

ACTIVOS		PASIVOS		CAPITAL		UTILIDADES COMO % DE...			EMPLEOS 21	INTEGRIDAD CORPORATIVA			SITIO WEB	RK 21
MILLONES DE PESOS	VAR. % 21/20	MILLONES DE PESOS	VAR. % 21/20	MILLONES DE PESOS	VAR. % 21/20	VENTAS	CAPITAL	ACTIVOS		ÍNDICE BASE 100 2022	POSICIÓN IC500 2022	VAR. EN POSICIÓN 22/21		
5,190.0	0.3	4,305.0	-5.5	885.0	43.4	2.1	14.9	2.5	1,889	78.4	322	-262	novartis.com.mx	372
3,391.3	-4.2	nd	nd	nd	nd	nd	nd	nd	3,500	86.3	214	-63	ontextmexico.com	373
9,770.8	-3.0	1,538.6	20.5	8,232.3	-6.4	31.7	23.8	20.0	nd	100.0	1	35	afore.suramexico.com	374
4,203.3	-9.8	nd	nd	nd	nd	nd	nd	nd	4,000	86.3	214	96	tupy.com.br	375
39,422.9	9.0	nd	nd	nd	nd	nd	nd	nd	2,000	88.2	183	1	acciona-mx.com	376
nd	nd	nd	nd	nd	nd	nd	nd	nd	1,350	86.3	214	-30	astrazeneca.mx	377
3,868.0	-6.8	1,773.0	-17.7	2,095.0	4.9	4.7	13.3	7.2	1,921	100.0	1	36	maypo.com	378
10,224.3	5.4	8,780.4	11.8	1,443.9	-21.9	-2.4	-9.7	-1.4	nd	96.1	52	-15	segurosura.com.mx	379
982.6	-36.1	658.0	-46.4	324.6	5.0	0.3	4.6	1.5	96,834	60.8	394	-41	adecco.com.mx	380
30,626.0	-47.1	21,884.0	-52.4	8,742.0	-26.8	14.4	9.5	2.7	3,116	92.2	116	-28	daimler.com.mx	381
119,154.0	6.1	104,884.0	6.9	14,270.0	0.4	2.0	0.8	0.1	893	94.1	74	190	bancosabadell.mx	382
34,643.2	24.3	15,870.0	20.2	18,773.2	27.9	0.4	0.1	0.1	4,011	92.2	116	-28	rlhproperties.com	383
4,218.4	7.0	1,876.8	60.1	2,341.6	-15.5	2.0	4.8	2.7	2,006	0.0	496	-30	minsa.com.mx	384
26,277.5	8.4	136.0	-47.5	26,141.5	9.0	98.1	21.5	21.4	nd	60.8	394	72	cfecapital.com.mx	385
74,445.0	91.6	70,620.0	98.7	3,825.0	15.5	9.5	14.2	0.7	931	82.4	281	-154	bancobase.com	386
nd	nd	nd	nd	nd	nd	nd	nd	nd	nd	76.5	336	-41	caliente.mx	387
284.4	62.1	nd	nd	nd	nd	nd	nd	nd	nd	58.8	397	-29	leggett.com	388
6,680.0	2.2	6,154.0	4.4	526.0	-17.4	-2.7	-28.7	-2.3	14,029	76.5	336	8	atento.com	389
nd	nd	nd	nd	nd	nd	nd	nd	nd	1,649	58.8	397	-32	skf.com/mx	390
nd	nd	nd	nd	nd	nd	nd	nd	nd	4,400	90.2	158	-31	thehersheycompany.com	391
nd	nd	nd	nd	nd	nd	nd	nd	nd	300	94.1	74	110	chep.com/mx	392
6,612.7	4.6	4,121.8	5.0	2,490.8	4.0	1.7	3.7	1.4	6,861	15.7	432	25	pasa.mx	393
5,340.0	15.8	2,407.0	16.6	2,933.0	15.1	9.5	17.5	9.6	2,312	68.6	373	-29	provident.com.mx	394
6,258.9	59.1	3,998.6	152.3	2,260.3	-3.8	-1.3	-3.1	-1.1	470	72.5	358	-142	birmex.gob.mx	395
6,602.3	-6.5	4,187.0	-15.3	2,415.3	14.0	10.4	23.1	8.5	374	94.1	74	80	aig.com.mx	396
939.9	29.1	nd	nd	nd	nd	nd	nd	nd	1,000	74.5	350	-19	kimballectronics.com	397
1,780.1	2.8	nd	nd	nd	nd	nd	nd	nd	nd	70.6	370	-26	tifluidsystems.com	398
13,354.0	10.2	11,564.0	12.0	1,790.0	-0.3	4.9	14.3	1.9	1,811	94.1	74	31	mota-engil.com	399
nd	nd	nd	nd	nd	nd	nd	nd	nd	6,000	0.0	496	-30	superdelnorte.com.mx	400
38,667.0	-3.9	33,061.9	-6.2	5,605.1	12.1	26.0	24.3	3.5	135	17.6	428	-32	toyotacredito.com.mx	401
920.9	-5.8	nd	nd	nd	nd	nd	nd	nd	nd	90.2	158	26	bauschhealth.com	402
nd	nd	nd	nd	nd	nd	nd	nd	nd	500	84.3	257	7	solvay.mx	403
47,435.0	-6.5	44,651.0	-7.8	2,784.0	22.0	10.2	18.8	1.1	1,380	72.5	358	-39	actinver.com	404
nd	nd	nd	nd	nd	nd	nd	nd	nd	3,500	29.4	418	-30	yakult.com.mx	405
18,299.0	-35.5	24,059.0	3.5	-5,760.0	-212.1	-8.5	nd	-2.4	377	82.4	281	-65	enelgreenpower.com	406
nd	nd	nd	nd	nd	nd	nd	nd	nd	nd	23.5	420	-35	dish.com.mx	407
2,061.1	-45.0	5,062.3	200.4	-3,001.2	-245.5	43.6	nd	106.3	nd	82.4	281	-17	capstonemining.com	408
nd	nd	nd	nd	nd	nd	nd	nd	nd	1,200	9.8	438	28	mgmotor.com.mx	409
nd	nd	nd	nd	nd	nd	nd	nd	nd	1,380	86.3	214	25	merck.com.mx	410
nd	nd	nd	nd	nd	nd	nd	nd	nd	nd	84.3	257	-18	bonatti.it	411
5,639.5	3.4	3,950.9	18.6	1,688.6	-20.4	0.6	1.8	0.5	nd	90.2	158	-53	segurosazteca.com.mx	412
35,544.0	3.7	28,977.0	1.2	6,567.0	16.4	18.1	13.7	2.5	70	76.5	336	34	cetelem.com.mx	413