

Finanzas y Dinero

EDITORA:
Ana María Rosas
COEDITORA:
Gloria Aragón

valores
@eleconomista.mx
eleconomista.mx

COEDITORAS GRÁFICAS:
Catalina Ortíz
y Tania Salazar



“El SHRFSP ascendió a 15 billones 453,499.6 millones de pesos al cierre de febrero, mientras que la deuda neta del Sector Público Federal se situó en 15 billones 483,775.4 millones de pesos”.

Informe de
Finanzas Públicas
y la Deuda Pública

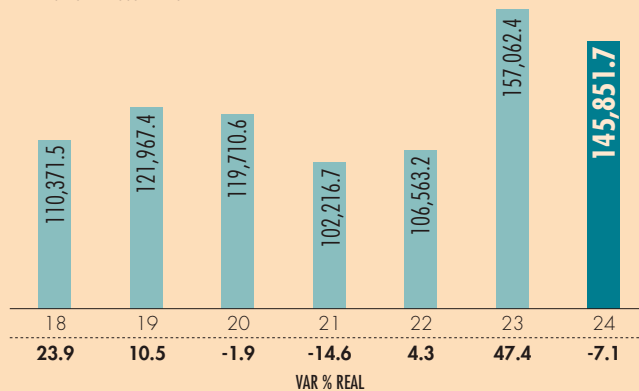
El costo financiero de la deuda se refiere a los pagos que debe hacer el gobierno mexicano de intereses, comisiones y otros gastos derivados del uso de créditos constitutivos de deuda pública; así como las erogaciones correspondientes al saneamiento financiero y de apoyo a ahorradores y deudores de la banca.

Buen bimestre

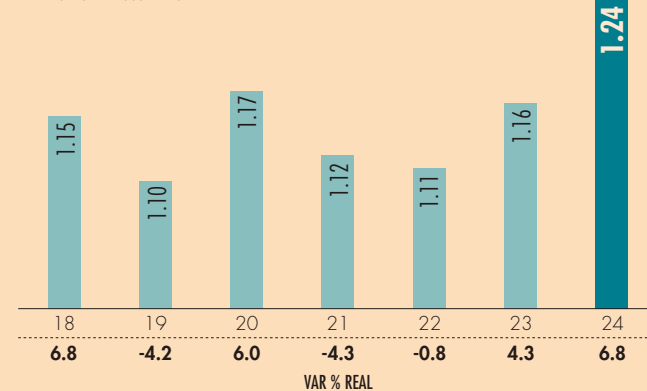
Las finanzas públicas de México a febrero de 2024 mostraron resultados positivos, con un menor costo financiero, mayores ingresos presupuestarios impulsados por más recursos tributarios donde el IVA reflejó el dinamismo de la economía y un gasto no visto nunca antes en un primer bimestre.

FUENTE: SHCP

Costo financiero del sector público en México | ENERO - FEBRERO DE CADA AÑO
EN MILLONES DE PESOS DEL 2024



Ingresos presupuestarios | ENERO - FEBRERO DE CADA AÑO
EN BILLONES DE PESOS DE 2024



En el primer bimestre sumaron 145,852 mdp

Gobierno destinó 7.1% menos recursos al costo financiero

• Además se ubicó 17.9% por debajo de lo programado; para este año, el gobierno federal espera que sea de 1.2 billones de pesos, 11.8% más respecto a lo aprobado para el 2023

Belén Saldívar
ana.martinez@eleconomista.mx

El costo financiero de la deuda resultó, en el primer bimestre del año, menor a lo programado, además de ser menor a lo que el gobierno desembolsó en el mismo periodo del 2023, de acuerdo con la información de la Secretaría de Hacienda y Crédito Público (SHCP).

El Informe de Finanzas Públicas y la Deuda Pública a febrero mostró que el gobierno federal destinó 145,852 millones de pesos al servicio de la deuda, lo que resultó 7.1% menor a lo gastado entre enero y febrero del año pasado.

“Entre enero y febrero, destacó que el costo financiero fue menor en 7.1% real a lo observado en el mismo periodo del 2023; además, se ubicó por debajo de lo programado en 17.9%”, destacó la dependencia.

De esta manera, el costo financiero quedó 31,877 millones de pesos por debajo de lo programado, pese a la coyuntura en donde las tasas de interés continúan en niveles altos; no obstante, en días pasados el Banco de México recortó su tasa de interés en 25 puntos base a 11 por ciento.

El costo financiero de la deuda se refiere a los pagos que debe hacer el gobierno mexicano de intereses, comisiones y otros gastos derivados del uso de créditos constitutivos de deuda pública; así como las erogaciones correspondientes al sanea-

miento financiero y de apoyo a ahorradores y deudores de la banca.

Aunque el costo financiero fue menor a lo programado, el gasto fue mayor que el que se hace en otros, por ejemplo, en la inversión física que, en el mismo periodo, se ejercieron 136,922 millones de pesos.

Si bien hay una expectativa de que las tasas empiecen a bajar, aún estarán en altos niveles, lo que haría que el costo financiero se mantenga alto.

Para este año, el gobierno federal espera que el costo financiero sea de 1.2 billones de pesos, lo que representa un crecimiento de 11.8% respecto a lo que se aprobó para el año pasado.

De deuda, al alza

El informe de la Secretaría de Hacienda destacó que, a febrero, la deuda en su medida más amplia continuó por arriba de los 15 billones de pesos, además de mostrar un crecimiento respecto al año pasado.

En total, el Saldo Histórico de los Requerimientos Fi-

nancieros del Sector Público (SHRFSP), la deuda en su medida más amplia, se ubicó en 15 billones 453,499 millones de pesos, lo que representó un crecimiento de 5.8% en comparación con el mismo periodo del año pasado.

“El SHRFSP ascendió a 15 billones 453,499.6 millones de pesos al cierre de febrero, mientras que la deuda neta del Sector Público Federal se situó en 15 billones 483,775.4 millones de pesos”, indicó la dependencia.

Del lado de los agregados fiscales, la Secretaría de Hacienda presumió que éstos se mantuvieron “sanos y alineados con las metas” planteadas para el año. En el caso del déficit presupuestario, éste fue menor a lo programado en 83,747 millones de pesos.

En tanto, el balance primario presupuestario registró un menor déficit al previsto en 51,870 millones de pesos, mientras que los Requerimientos Financieros del Sector Público (RFSP) se ubicaron en 459,468 millones de pesos.

Belén Saldívar
ana.martinez@eleconomista.mx

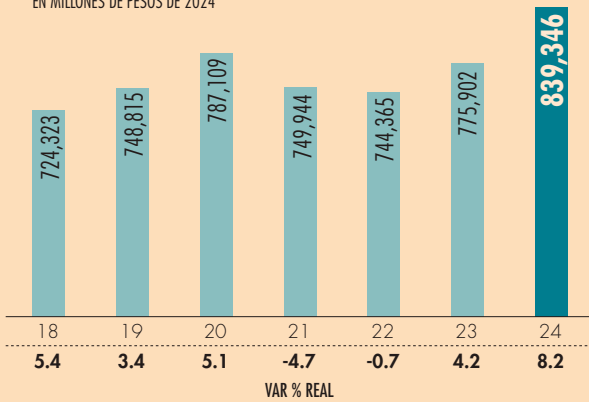
Los ingresos públicos presentaron, en el primer bimestre del año, un buen desempeño impulsado por el dinamismo económico y el pago de impuestos, de acuerdo con el Informe de Finanzas Públicas y la Deuda Pública de la Secretaría de Hacienda y Crédito Público (SHCP).

La recaudación de ISR creció 0.5% anual a febrero, mientras que la del IEPS 74.1% y la de importaciones 21.8 por ciento.

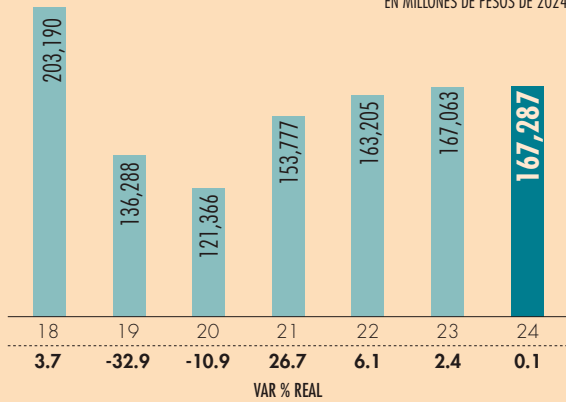
En el primer bimestre del año, el erario obtuvo 1 billón 240,128 millones de pesos, lo que representó un crecimiento anual de 6.8 por ciento.

“Los ingresos presupuestarios registraron un incremento anual de 6.8% en términos reales, cifra que se compara positivamente con el cre-

Ingresos tributarios | ENERO - FEBRERO DE CADA AÑO
EN MILLONES DE PESOS DE 2024



Ingresos petroleros | ENERO - FEBRERO DE CADA AÑO
EN MILLONES DE PESOS DE 2024



Gasto neto total del sector público | ENERO - FEBRERO DE CADA AÑO
EN BILLONES DE PESOS DE 2024

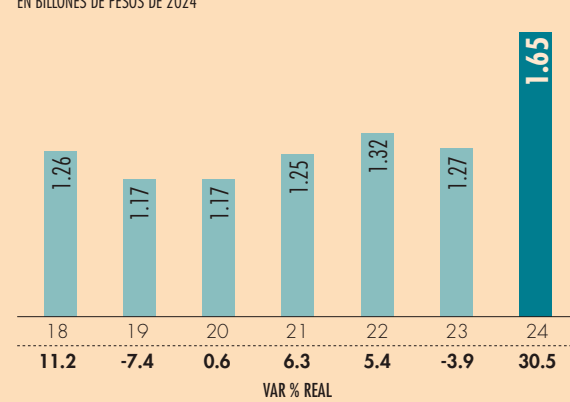


GRÁFICO EE

En Primer
Plano



La política fiscal ha sido guiada por el compromiso de salvaguardar la estabilidad macroeconómica y mantener la deuda en una trayectoria estable”.

Rogelio Ramírez de la O,
SECRETARIO DE HACIENDA.

En el primer bimestre del año, el gasto programable fue de 1.21 billones de pesos, lo que representó un crecimiento de 41.6% anual.

EL ECONOMISTA

LUNES
1 de abril
del 2024

5



La recaudación de IVA creció 4.1% real a tasa anual.

FOTO: ARCHIVO EE Y SHUTTERSTOCK

El erario obtuvo 1.2 bdp

Ingresos públicos crecieron 6.8%; impulsan impuestos

Entre enero y febrero, los contribuyentes le dejaron al erario público 839,345 mdp

cimiento promedio de 1.6% observado en los últimos 10 años”, destacó la dependencia. Si bien se observó un crecimiento, los ingresos públicos se ubicaron en 7,214 millones de pesos por debajo de lo programado.

El crecimiento de los ingresos públicos se debió, principalmente, al comportamiento de la recaudación tributaria. Entre enero y febrero pasados, los contribuyentes le dejaron al erario público 839,345 millones de pesos, lo que representó

un crecimiento de 8.2% anual. “El dinamismo del consumo privado durante los primeros meses del año impulsó la recaudación de IVA, que se ubicó 4.1% real por arriba de lo observado en el primer bimestre del 2023”, detalló Hacienda.

En tanto, la recaudación de ISR creció 0.5% anual a febrero, mientras que la del IEPS 74.1% y la de importaciones 21.8 por ciento.

“En el acumulado a febrero, la recaudación del IEPS creció 74.1% respecto al mismo



El dinamismo del consumo privado durante los primeros meses del año impulsó la recaudación de IVA, que se ubicó 4.1% real por arriba de lo observado en el primer bimestre de 2023”.

Informe de Finanzas Públicas y la Deuda Pública

periodo del 2023, en términos reales. Al interior, destacó el desempeño del componente de combustibles, el cual cuadruplicó lo recaudado durante el año anterior ante la reducción de los estímulos al precio de los combustibles”, explicó la dependencia.

Petroleros, estancados

En el caso de los ingresos que se obtienen por el petróleo, en los primeros dos meses del año éstos presentaron un estancamiento respecto al 2023.

Durante el primer bimestre dejaron al erario público 167,287 millones de pesos, apenas 0.1% mayor a lo registrado hace un año y 38,636 millones de pesos menor a lo proyectado.

“Los ingresos petroleros se mantuvieron constantes respecto al acumulado de enero a febrero del 2023. Al interior, los ingresos propios de Pemex registraron un aumento de 31.8%, en términos reales”, detalló Hacienda.

Respecto a los ingresos no tributarios, en donde se contemplan los accesorios, derechos entre otros, dejaron 56,735 millones de pesos, lo que representó un crecimiento anual de 15 por ciento. Este aumento, indicó Hacienda, se debió a mayores derechos, productos y aprovechamientos.

En el caso de los ingresos del IMSS e ISSSTE, Hacienda informó que sumaron 107,080 millones de pesos, 8.3% más en comparación anual, además de quedar 12,369 millones de pesos arriba de lo programado.

Un incremento no visto para un periodo similar

Gobierno abrió la llave del gasto en el I bimestre del año; aumentó 30.5%

Se ejercieron 1.6 billones de pesos, el gasto programable fue el de mayor incremento; se registró un subejercicio por 90,961 millones de pesos

Belén Saldivar
ana.martinez@economista.mx

El gobierno federal abrió la llave del gasto en el primer bimestre del año, reportando un crecimiento de doble dígito que nunca se había observado, de acuerdo con la información de la Secretaría de Hacienda y Crédito Público (SHCP).

Entre enero y febrero de este año, se ejercieron 1 billón 651,507 millones de pesos, lo que representó un crecimiento de 30.5% en comparación anual.

Este es un aumento no visto, para un periodo similar, desde que la Secretaría de Hacienda tiene registro, que data desde la década de los noventas.

A pesar del crecimiento sustancial del gasto, se detectó un subejercicio, es decir, se gastó menos de lo programado. En total, el subejercicio sumó 90,961 millones de pesos.

“En el primer bimestre, el gasto público mostró un aumento de 30.5% respecto al mismo periodo del 2023. Lo anterior fue resultado, principalmente, del incremento del gasto programable del Gobierno Federal”, detalló la SHCP.

Este año, la dependencia ha señalado que se enfocará a terminar con las obras insignia de la actual administración, ello para no dejar pendientes al siguiente gobierno, sin importar el partido que llegue.

Asimismo, ha prometido una transición “suave” y “ordenada”, dejando finanzas públicas sanas y una deuda sostenible.

“La política fiscal ha sido guiada por el compromiso de salvaguardar la estabilidad

macroeconómica y mantener la deuda en una trayectoria estable. Este compromiso se seguirá manteniendo en el último año de gobierno, y hacemos lo que nos corresponde para una transición suave y ordenada”, dijo el secretario de Hacienda en semanas pasadas.

Programable aumentó 41.6%

En el primer bimestre del año, el gasto programable fue de 1.21 billones de pesos, lo que representó un crecimiento de 41.6% anual. No obstante, quedó 73,149.5 millones de pesos por debajo de lo aprobado para el periodo.

Dentro de este rubro, el mayor crecimiento se observó en los ramos administrativos, cuyo gasto de 558,550 millones de pesos fue 137% mayor en comparación anual. Además, se gastaron 11,714 millones de pesos más de lo programado.

En el gasto programable se encuentran los recursos destinados a los programas sociales y proyectos emblemáticos de la administración federal.

En el caso del gasto no programable, sin considerar el costo financiero de la deuda, el gobierno desembolsó 291,277 millones de pesos, lo que significó un crecimiento de 16.4% anual. El monto registrado resultó 14,065 millones de pesos por arriba de lo proyectado.

“Las participaciones a entidades federativas y municipios crecieron 15.4% real respecto a enero-febrero de 2023, como resultado del aumento de 12.6% real de la recaudación federal participable”, detalló la SHCP.